

# HORSE-BALL

## REGOLAMENTO

ver.1.4.1



approvato con delibera n.382 in data 7 aprile 2017

# HORSE-BALL REGOLAMENTO

FEDERAZIONE ITALIANA SPORT EQUESTRI

## **Corrispondenza:**

Dipartimento Federale di Horse-Ball

Viale Tiziano, 74

00196 ROMA

*telef.: 06-3685.8618*

*e-mail: horseball@fise.it*

## **Sito Internet:**

[www.fise.it](http://www.fise.it)

# INDICE

INTRODUZIONE.....	5
AVVERTENZE.....	5
<b>REGOLE DEL GIOCO .....</b>	<b>6</b>
<b>ART.1 - <u>IL CAMPO DI GIOCO</u> .....</b>	<b>6</b>
a) <i>Dimensioni</i> .....	6
b) <i>Il terreno</i> .....	6
c) <i>Zone di sicurezza</i> .....	6
d) <i>Delimitazione del campo</i> .....	7
e) <i>Linee di gioco</i> .....	7
<b>ART.2 - <u>I CANESTRI</u> .....</b>	<b>8</b>
<b>ART.3 - <u>LA PALLA</u>.....</b>	<b>9</b>
<b>ART.4 - <u>LE SQUADRE</u>.....</b>	<b>9</b>
a) <i>Numero dei giocatori</i> .....	9
b) <i>Sostituzioni</i> .....	9
c) <i>Il capitano: diritti e doveri</i> .....	10
<b>ART.5 - <u>I GIOCATORI</u> .....</b>	<b>10</b>
a) <i>Generalità</i> .....	10
b) <i>Patente</i> .....	10
c) <i>Equipaggiamento</i> .....	10
d) <i>Protezioni</i> .....	11
<b>ART.6 - <u>I CAVALLI</u>.....</b>	<b>11</b>
a) <i>Generalità</i> .....	11
b) <i>Equipaggiamento</i> .....	11
<b>ART.7 - <u>ALLENATORI E ARTIERI</u>.....</b>	<b>12</b>
<b>ART.8 - <u>UFFICIALI DI GARA</u>.....</b>	<b>12</b>
a) <i>Presidente di Giuria</i> .....	12
b) <i>Arbitri</i> .....	12
c) <i>Veterinario</i> .....	13
<b>ART.9 - <u>DURATA DELLA PARTITA</u>.....</b>	<b>14</b>
a) <i>Generalità</i> .....	14
b) <i>Arresto del gioco</i> .....	14
c) <i>Tempi morti</i> .....	14
<b>ART.10 - <u>INIZIO E FINE DI UNA PARTITA</u>.....</b>	<b>15</b>
a) <i>Generalità</i> .....	15
b) <i>All'inizio di ciascun tempo</i> .....	15
c) <i>Alla fine di ciascun tempo</i> .....	16
d) <i>Il punteggio</i> .....	16
e) <i>Interruzione della partita</i> .....	17
f) <i>Forfait</i> .....	17
<b>ART.11 - <u>I PASSAGGI</u> .....</b>	<b>17</b>
<b>ART.12 - <u>USCITA DELLA PALLA</u> .....</b>	<b>18</b>
<b>ART.13 - <u>RIMESSA IN GIOCO</u>.....</b>	<b>19</b>
a) <i>Generalità</i> .....	19
b) <i>Rimessa in gioco non valida</i> .....	20
c) <i>Priorità per il recupero della palla</i> .....	20
<b>ART.14 - <u>RIMESSA A DUE</u>.....</b>	<b>20</b>
<b>ART.15 - <u>RECUPERO DELLA PALLA A TERRA</u> .....</b>	<b>21</b>
a) <i>Generalità</i> .....	21
b) <i>Senso del gioco</i> .....	21
c) <i>Priorità di recupero</i> .....	22

<b>ART.16 - <u>SICUREZZA</u></b> .....	<b>22</b>
<b>ART.17 - <u>MEZZI DI DIFESA</u></b> .....	<b>22</b>
a) <i>La marcatura</i> .....	22
b) <i>La marcatura di posizione</i> .....	23
c) <i>La contesa di palla</i> .....	23
<b>ART.18 - <u>USCITA DAL CAMPO DI GIOCO</u></b> .....	<b>23</b>
a) <i>Uscita involontaria</i> .....	23
b) <i>Uscita volontaria</i> .....	23
<b>ART.19 - <u>PENALITA'</u></b> .....	<b>24</b>
a) <i>Generalità</i> .....	24
b) <i>Penalità n.1</i> .....	24
c) <i>Penalità n.2</i> .....	24
d) <i>Penalità n.3</i> .....	25
e) <i>Fallo tecnico</i> .....	25
<b>ART.20 - <u>EQUITAZIONE PERICOLOSA E ANTISPORTIVA</u></b> .....	<b>26</b>
<b>ART.21 - <u>GIOCATORE A TERRA</u></b> .....	<b>26</b>
<b>ART.22 - <u>ROTTURA DI UN FINIMENTO</u></b> .....	<b>26</b>
<b>ART.23 - <u>MALTRATTAMENTI NEI CONFRONTI DEI CAVALLI</u></b> .....	<b>27</b>
<b>ART.24 - <u>SANZIONI</u></b> .....	<b>27</b>
a) <i>Sanzioni alla persona</i> .....	27
b) <i>Sanzioni alla squadra</i> .....	28
<b>ART.25 - <u>COMMISSIONE DI DISCIPLINA</u></b> .....	<b>28</b>
<b>ART.26 - <u>DOPING</u></b> .....	<b>28</b>
<b>ART.27 - <u>ISPEZIONE VETERINARIA</u></b> .....	<b>28</b>
<b>ART.28 - <u>RECLAMI</u></b> .....	<b>29</b>
a) <i>Termini di presentazione</i> .....	29
b) <i>Decisioni in prima istanza</i> .....	30
c) <i>Appello</i> .....	30
d) <i>Restituzione depositi e premi</i> .....	30
<b>ART.29 - <u>ORGANIZZAZIONE DI UNA PARTITA</u></b> .....	<b>30</b>
<b>ALLEGATO A – <u>ADATTAMENTO DELLE REGOLE PER LE CATEGORIE PONY</u></b> .....	<b>32</b>
A.1 - <i>Categorie</i> .....	32
A.2 - <i>Passaggi di categoria</i> .....	32
A.3 - <i>Il campo di gioco</i> .....	32
A.4 - <i>I canestri</i> .....	32
A.5 - <i>La palla</i> .....	32
A.6 - <i>Il capitano</i> .....	32
A.7 - <i>Equipaggiamento dei giocatori</i> .....	33
A.8 - <i>I pony</i> .....	33
A.9 - <i>Arbitraggio</i> .....	33
A.10 - <i>Colpo d'avvio</i> .....	33
A.11 - <i>Rimessa in gioco</i> .....	33
A.12 - <i>Mezzi di difesa</i> .....	34
<b>ALLEGATO B – <u>CLASSIFICAZIONE DELLE MANIFESTAZIONI E DELLE PARTITE</u></b> .....	<b>35</b>
B.1 - <i>Tipi di manifestazione</i> .....	35
B.2 - <i>Categorie di partite</i> .....	36
B.3 - <i>Iscrizioni</i> .....	36
<b>ALLEGATO C – <u>PARTECIPAZIONE EVENTI NAZIONALI ED INTERNAZIONALI</u></b> .....	<b>37</b>
C.1 - <i>Concorsi Internazionali</i> .....	37
C.2 - <i>Autorizzazione a montare per i cavalieri stranieri e per cavalieri italiani residenti all'estero</i> ....	37
C.3 - <i>Documents required</i> .....	38
C.4 - <i>Modulo richiesta di partecipazione ad eventi Internazionali</i> .....	39

## **INTRODUZIONE**

L'Horse-Ball contrappone due squadre di sei cavalieri che, senza mai scendere da cavallo, devono raccogliere da terra una palla provvista di sei maniglie in cuoio, per lanciarla attraverso il canestro avversario fissato a ciascun'estremità del campo, mediante un gioco di passaggi, di attacchi e di difesa.

Dato il vigore e la rapidità delle azioni di gioco, è necessario che i partecipanti ne conoscano le regole e le applichino con severità.

Il gioco acquista pienamente il suo valore, nella misura in cui l'arbitraggio, la maniera di giocare e lo spirito del gioco, sviluppano e rispettano lo "spirito sportivo" e la protezione del cavallo.

Lo spirito sportivo è l'essenza stessa di tutti i giochi collettivi e costituisce il punto di partenza dell'Horse-Ball.

Bisogna quindi che i giocatori assimilino fin dagli inizi questi principi.

## **AVVERTENZE**

Tutti i partecipanti ad una gara di Horse-Ball sono tenuti a conoscere il presente regolamento e ad osservare senza riserve tutte le disposizioni in esso contenute.

Nel corso dell'anno, il presente regolamento potrebbe subire modifiche per effetto di nuove disposizioni decise dal Dipartimento Federale di Horse-Ball anche in linea con le modifiche al regolamento Horse-Ball da parte della FIHB: il regolamento aggiornato sarà pubblicato sul sito [www.fise.it](http://www.fise.it) e l'entrata in vigore avverrà dopo 30 giorni dalla data della relativa delibera federale.

Le modifiche rispetto alla versione 1.3.1bis sono evidenziate da un tratto verticale alla destra del testo modificato.

# REGOLE DEL GIOCO

Il presente regolamento è valido per il gioco dell'Horse-Ball su cavalli; per il gioco su pony, alcune delle regole di cui sopra, sono state adattate e vengono descritte nell'Allegato A.

## **Art.1 - IL CAMPO DI GIOCO**

### **a) Dimensioni**

Il campo di gioco, coperto (indoor) o all'aperto, è di forma rettangolare e le dimensioni dell'area di gioco, escluse le zone di sicurezza, sono le seguenti:

- Lunghezza:

Massima	75 metri
Minima	60 metri
- Larghezza:

Massima	30 metri
Minima	20 metri
- Dimensioni ideali: 65 x 25 metri

### **b) Il terreno**

Il terreno deve essere soffice e non scivoloso, per permettere una buona prestazione, garantendo la sicurezza dei cavalli e dei cavalieri.

Il terreno deve essere praticabile in caso di pioggia e quindi drenante.

### **c) Zone di sicurezza**

Lungo i lati maggiori deve essere prevista una zona libera detta di sicurezza, larga da 3 a 5 metri, dove le riserve e gli artieri possono stazionare. La delimitazione tra questa zona e l'area di gioco dovrà essere valicabile in ogni punto senza difficoltà.

In caso di incontri ufficiali indoor, la larghezza del terreno di gioco, di almeno 30 metri, deve permettere la realizzazione della zona di sicurezza, in alternativa l'area di gioco deve corrispondere ad un maneggio delimitato da pareti protettive lungo tutto il perimetro. In quest'ultimo caso, deve essere prevista una zona di stazionamento per le riserve, posizionata nelle vicinanze dell'area di gioco, in modo da permettere un rapido e facile accesso.

#### d) Delimitazione del campo

Il campo è costituito dall'area di gioco e dalle zone di sicurezza.

Il campo deve essere obbligatoriamente delimitato in maniera invalicabile lungo i lati minori (altezza minima: 160 centimetri).

Lungo il prolungamento dei lati minori, delimitanti la zona di sicurezza, l'altezza della recinzione deve essere di almeno 120 centimetri.

Una rete verticale è stesa immediatamente dietro i canestri, per evitare la continua fuoriuscita della palla. La rete si estenderà per almeno 5 metri da ciascun lato del canestro e per una altezza di 4,5 metri.

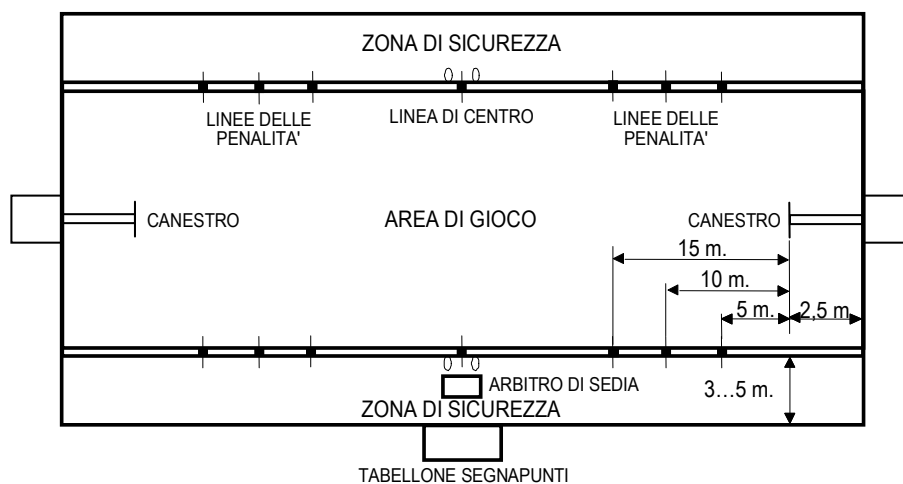
La delimitazione del campo di gioco, sia lungo i lati minori che quelli maggiori, deve essere realizzata con un materiale che non presenti alcun pericolo.

#### e) Linee di gioco

Lungo i due lati maggiori del campo di gioco devono essere segnalate con bandierine o altri indicatori i seguenti riferimenti:

- la linea mediana;
- le linee delle penalità poste a 5, 10 e 15 metri dalla verticale del canestro;
- gli allineamenti dei giocatori durante le rimesse in gioco, posti a 50 centimetri da ciascun lato della linea mediana.

### IL CAMPO DI GIOCO



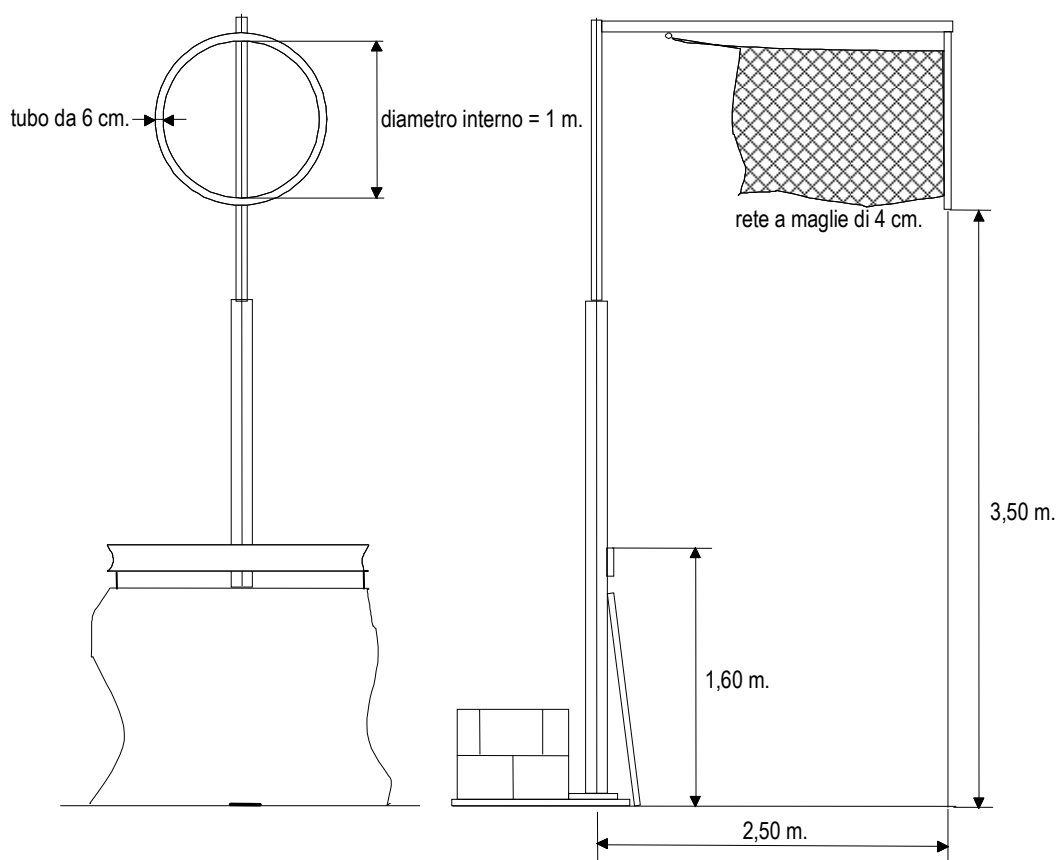
0 0 riferimento dell'allineamento dei giocatori durante le rimesse in gioco (0,50 m da ciascun lato della linea mediana)

## **Art.2 - I CANESTRI**

Il canestro è costituito da un cerchio di metallo avente un diametro di 1 metro ed uno spessore di 6 centimetri, dipinto in bianco e munito di rete dello stesso colore (maglia di 4 centimetri). La base di ciascun canestro deve essere posta a 3,5 metri dal suolo e a 2,5 metri dal montante di sostegno al centro di ciascun lato minore.

I canestri possono essere sospesi alla travatura oppure fissati ad un sostegno: in questo ultimo caso, il piede del sostegno non deve trovarsi sull'area di gioco.

### **IL CANESTRO**





### **Art.3 - LA PALLA**

La palla, in cuoio di colore chiaro, è racchiusa in una rete formata da sei maniglie di cuoio resistente che ne permettono il recupero da terra.

Ciascuna squadra deve portare sul campo di gioco una palla regolamentare.

Per la categoria Senior Femminile, la taglia della palla è la n.3 mentre per le altre categorie Senior la taglia della palla è la n.4.

Dimensioni:

Taglia della palla	n.3	n.4
Circonferenza della palla	60 cm.	65 cm.
Lunghezza delle maniglie fuori tutto (escluso cuciture)	28 cm. +/- 0,5 cm.	31 cm. +/- 0,5 cm.
Spazio tra due cuciture della stessa maniglia	18 cm. +/- 0,5 cm.	20 cm. +/- 0,5 cm.
Larghezza delle maniglie	18÷20 mm.	18÷20 mm.
Spessore del cuoio delle maniglie	6÷8 mm.	6÷8 mm.
Peso totale dell'insieme	500÷600 g.	600÷700 g.



### **Art.4 - LE SQUADRE**

#### ***a) Numero dei giocatori***

Il numero massimo di giocatori per ciascuna squadra è di sei, di cui possono essere contemporaneamente presenti sul terreno di gioco non più di quattro e non meno di tre giocatori.

I giocatori che non sono sul terreno di gioco durante la partita devono tenersi all'interno della zona di sicurezza nella propria metà campo oppure rimanere nel luogo previsto dall'organizzatore per gli incontri indoor.

#### ***b) Sostituzioni***

Le sostituzioni possono essere effettuate in occasione di:

- arresti di gioco senza sospensioni di tempo (per esempio: uscita della palla, rimessa in gioco ecc.);
- tempi morti richiesti dal capitano dell'una o dell'altra squadra;
- tempi morti richiesti dall'arbitro.

Il numero delle sostituzioni non è limitato. Il giocatore deve entrare nella metà del campo di gioco assegnato alla sua squadra. In nessun caso potranno essere presenti più di quattro giocatori per squadra nell'area di gioco; in caso contrario la squadra sarà sanzionata con un fallo tecnico.

### **c) Il capitano: diritti e doveri**

Ciascuna squadra deve designare un capitano facilmente identificabile da una fascia sul braccio. Il capitano è il rappresentante della propria squadra; ne dirige e ne controlla il gioco. Solo il capitano può rivolgersi ad un arbitro per domande riguardanti l'interpretazione delle regole oppure per ottenere le informazioni essenziali allo svolgimento del gioco; deve farlo quando ciò si renda necessario e con cortesia.

Prima di abbandonare il terreno di gioco per una ragione valida, il capitano deve far sapere all'arbitro quale giocatore prenderà il suo posto.

## **Art.5 - I GIOCATORI**

### **a) Generalità**

L'età minima dei giocatori partecipanti ad una partita ufficiale di Horse-Ball nella categoria cavalli è di 16 anni mentre l'età minima per partecipare nella categoria Senior è di 16 anni, a partire dal 1° gennaio dell'anno di compimento.

### **b) Patente**

I giocatori praticanti l'Horse-Ball devono essere in possesso della patente FISE valida per l'anno in corso, rispettivamente di tipo A, da almeno 6 mesi per le partite dimostrative e Brevetto Horse-Ball, per quelle agonistiche.

### **c) Equipaggiamento**

I giocatori devono essere equipaggiati nel modo seguente:

- casco in regola con le vigenti norme di sicurezza europee. Il casco deve essere in ogni momento allacciato mediante il sottogola;
- maglia con i colori della squadra, numerata sul petto da 1 a 15 (cifre alte 10 centimetri) e sul dorso (cifre alte 20 centimetri);
- stivali d'equitazione o ghette;
- pantaloni da cavallo o coordinato, nei colori della squadra;
- protezione del dorso ad esclusione delle spalle e ginocchiere (solo in materiale morbido) sono raccomandate;
- speroni (facoltativi): sono tuttavia vietati quelli a rotella o pericolosi (appuntiti, taglienti, ecc.) mentre sono consentiti quelli diritti a bordo arrotondato di lunghezza massima di 3 centimetri. Gli speroni devono essere calzati ad un'adeguata altezza, non capovolti e assicurati solamente tramite il cinturino in dotazione. Uno sperone che ha provocato delle ferite al cavallo deve essere immediatamente tolto;
- l'uso del frustino è vietato sul campo di gioco, mentre è consentito sul campo di riscaldamento;
- non devono essere indossati gioielli (anelli, orecchini, braccialetti, collane o catenine, ecc.) e orologi: nel caso in cui non fosse possibile togliere l'anello o la fede, è necessario indossare dei guanti per evitare proprie o altrui ferite.

Le maglie di colore bianco e nero a strisce verticali, sono riservate agli arbitri.

#### **d) Protezioni**

Le protezioni che ogni giocatore utilizza, anche se facoltative, devono essere idonee ed efficienti all'atto dell'utilizzo.

A seguito di una ferita, sanguinante oppure no, il giocatore deve uscire dal terreno di gioco e potrà riprendere il suo posto solo dopo che la ferita sia stata curata correttamente e secondo il giudizio del medico e quello finale del Presidente di Giuria.

### **Art.6 - I CAVALLI**

#### **a) Generalità**

Il numero massimo di cavalli per ciascuna squadra è di sei, di cui al massimo quattro possono essere contemporaneamente presenti sul terreno di gioco.

Ogni cavallo può far parte di una sola squadra nell'ambito di un evento (torneo, tappa di campionato, ecc.). Un cavallo può partecipare al massimo ad una partita al giorno. Può essere autorizzato a partecipare a due partite nella stessa giornata, a condizione che la durata dei tempi sia inferiore a 8 minuti.

L'Horse-Ball si pratica con cavalli di almeno 5 anni, provvisti di documenti d'identificazione e di certificato di vaccinazione aggiornato e regolarmente iscritti al repertorio cavalli FISE. Nel caso di mancato rispetto di questa regola, il cavallo in questione verrà escluso dalla competizione.

I cavalli dichiarati sul foglio di gara non possono essere montati durante il riscaldamento e la partita, se non dai giocatori, dall'allenatore o dagli artieri in tenuta di equitazione con casco.

Un binomio che lascia volontariamente l'area di gioco non potrà più rientrare per prender parte alla partita.

#### **b) Equipaggiamento**

I cavalli dei giocatori e dell'arbitro devono essere equipaggiati nel modo seguente:

- la scelta dell'imboccatura è libera, con il solo divieto del filetto a barre. Su richiesta degli arbitri, le imboccature che possono provocare ferite al cavallo, dovranno essere sostituite;
- l'uso della martingala fissa è obbligatoria;
- l'uso delle protezioni, stinchiere o fasce e paraglomi, è obbligatorio sui quattro arti; la perdita di una delle protezioni ha come conseguenza, su richiesta dell'arbitro, la sostituzione del cavallo durante un arresto di gioco;
- l'uso della sella inglese, è obbligatorio;
- l'uso dei paraocchi, è vietato;
- l'uso dei ramponi fissi o mobili, è autorizzato solo su campo in erba e su giudizio del Presidente di Giuria;
- l'uso della cinghia di recupero è obbligatorio per tutti i giocatori in tutte le categorie; la cinghia di recupero deve presentare condizioni di sicurezza; deve scorrere obbligatoriamente in un anello fisso del sottopancia oppure nell'ansa formata dalla martingala fissata al sottopancia stesso oppure deve essere solidale al sottopancia;
- Tutto l'equipaggiamento deve presentare condizioni di sicurezza, essere in buono stato, correttamente posizionato e ben serrato. Se qualsiasi parte dell'equipaggiamento si rompe, deve essere immediatamente sostituita: nessuna sostituzione può essere effettuata se non durante un'interruzione del gioco.

La rottura di qualsiasi finimento causa la sostituzione del cavallo.

## **Art.7 - ALLENATORI E ARTIERI**

È consentito lo stazionamento nella zona di sicurezza, tranne che nella fascia centrale di 10 metri (o meglio alla distanza di 5 metri per parte dall'arbitro di sedia) di un allenatore per squadra e di un artiere per cavallo, a condizione che siano in tenuta corretta e conforme ai colori della loro squadra.

L'allenatore, ad eccezione della richiesta di un tempo morto, o gli artieri, non hanno il diritto di rivolgersi agli arbitri e tale eventuale infrazione può essere sanzionata con un fallo tecnico, un cartellino giallo o rosso oppure con l'espulsione.

Al di fuori dei tempi morti e degli intervalli, l'allenatore e gli artieri non possono lasciare la postazione a loro riservata e tale eventuale infrazione è considerata fallo tecnico.

## **Art.8 - UFFICIALI DI GARA**

### **a) Presidente di Giuria**

Lo svolgimento di una competizione è controllata da un Presidente di Giuria nei casi previsti dall'Allegato B. Il Presidente di Giuria designa gli arbitri delle singole partite, ricorda le direttive del regolamento e vigila sul buon svolgimento della competizione e sul mantenimento continuo delle condizioni di sicurezza.

Durante le partite il Presidente di Giuria non interviene nell'arbitraggio.

Il Presidente di Giuria può richiedere all'arbitro di sospendere una partita, fermare un cavallo dopo aver consultato il veterinario o fermare un giocatore dopo aver consultato il medico.

Inoltre il Presidente di Giuria:

- presiede la riunione capi squadra e procede ai sorteggi;
- presiede l'ispezione veterinaria;
- valuta la praticabilità del campo di gioco;
- giudica nel caso di disputa che non necessita di fare appello alla Commissione di Disciplina;
- riceve i reclami;
- controlla i documenti dei cavalli;
- controlla i documenti dei giocatori;
- coordina i rapporti con il Comitato organizzatore e la Segreteria di gara;
- la funzione di Presidente di Giuria non può essere svolta in contemporaneità con il ruolo di arbitro;
- mantiene sotto controllo la sicurezza della manifestazione nei confronti di giocatori, cavalli e pubblico.

### **b) Arbitri**

La direzione del gioco è affidata a due arbitri: un arbitro di campo (a cavallo) e un arbitro di sedia.

Gli arbitri possono essere rappresentati da un candidato arbitro purché affiancato da un arbitro ufficiale.

L'arbitro di sedia deve posizionarsi a metà di uno dei lati maggiori nella zona di sicurezza, necessariamente isolato dagli artieri, allenatori, riserve, preferibilmente su un seggio sopraelevato.

L'arbitro di sedia segnala all'arbitro di campo tutte le irregolarità per mezzo di una bandierina o mediante un collegamento radio.

Durante qualsiasi sospensione del tempo di gioco, l'arbitro di campo può consultare l'arbitro di sedia.

In ogni caso le decisioni dell'arbitro di campo sono preponderanti rispetto a quelle dell'arbitro di sedia. L'arbitro di campo può intervenire in qualsiasi momento, per fare rispettare sia le regole che lo spirito del gioco.

La designazione degli arbitri è affidata agli enti preposti a livello nazionale o regionale in funzione della categoria della manifestazione.

Gli arbitri devono essere in possesso almeno della Patente FISE di tipo A da almeno 6 mesi.

Solo i capitani di ciascuna squadra hanno il diritto di rivolgersi all'arbitro durante le fasi di gioco e gli allenatori limitatamente alla richiesta di un tempo morto.

Gli arbitri devono dirigere il gioco secondo le regole, quali: mettere la palla in gioco, determinare quando la palla è fuori gioco, infliggere le penalità ed eventuali ammonizioni e/o cartellini, accordare i tempi morti.

Prima dell'inizio della partita, gli arbitri devono verificare ed approvare gli equipaggiamenti di cavalli e cavalieri, nonché le attrezzature ed apparecchiature dagli stessi utilizzate.

Gli arbitri hanno potere decisionale per le infrazioni alle regole, commesse dalle squadre sul campo di gioco, al di fuori di esso e durante il riscaldamento.

L'azione degli arbitri ha inizio dal loro arrivo sul campo di gioco, che deve avvenire almeno 30 minuti prima dell'ora prevista per l'inizio della partita e si protrae per tutta la durata della partita, fino a 30 minuti dopo il termine della stessa.

I cavalli per gli arbitri possono essere forniti dall'organizzatore. Nel caso in cui i cavalli degli arbitri vengano forniti da una delle squadre partecipanti alla manifestazione, il cavallo non potrà essere usato anche per giocare nella stessa giornata.

Quando previsto nella competizione, anche i cavalli degli arbitri devono essere presentati alla visita veterinaria.

### **c) Veterinario**

Il veterinario designato deve essere presente in prossimità del terreno di gioco.

Il veterinario deve occuparsi dell'incolumità dei cavalli durante le partite; se constata una ferita o una zoppia di un cavallo, deve richiedere l'arresto del gioco, mediante l'intervento del Presidente di Giuria a cui segnala le ragioni del suo intervento.

Il cavallo che è stato fermato non può riprendere la partita se non con il consenso del veterinario.

## **Art.9 - DURATA DELLA PARTITA**

### **a) Generalità**

La partita si svolge in due tempi di 10 minuti ciascuno.

Un intervallo di 3 minuti separa i due tempi.

Il tempo di gioco è gestito dal cronometrista ufficiale presso il tavolo della segreteria.

Nel caso una squadra debba effettuare più incontri nel corso della stessa giornata, il Presidente di Giuria dovrà ridurre la durata dei tempi di gioco.

### **b) Arresto del gioco**

Il gioco può essere fermato automaticamente o su indicazione dell'arbitro per le seguenti ragioni:

- l'effettuazione di un canestro;
- l'uscita della palla dal campo di gioco;
- l'esecuzione di un fallo.

Questi arresti di gioco non sono scalati dal tempo regolamentare.

- l'esecuzione di una rimessa a due;
- nell'esecuzione di una penalità n.1 e n.2;
- uscita di palla dai lati corti.

Questi arresti di gioco sono scalati dal tempo regolamentare.

### **c) Tempi morti**

Ogni squadra può richiedere la sospensione del gioco per trenta secondi per ciascuno dei due tempi della partita. Il tempo morto può essere richiesto solamente durante un arresto del gioco.

Il capitano o l'allenatore della squadra possono richiedere il tempo morto all'arbitro, che farà arrestare il cronometro.

Le sospensioni non utilizzate nel primo tempo di gioco non possono essere recuperate nel corso del secondo. Il cronometrista segnala la fine della sospensione dopo 30 secondi. Il conteggio del tempo di gioco riprende solo dopo il fischio dell'arbitro.

L'arbitro può richiedere dei tempi morti supplementari per cause di forza maggiore (per esempio: palla difficilmente recuperabile o incidenti), tali sospensioni non saranno attribuite alle squadre. La durata ed il numero di questi tempi morti sono a discrezione dell'arbitro. L'arbitro ed il Presidente di Giuria possono richiedere di fermare il cronometro.

In caso di condizioni climatiche estreme (elevata temperatura e/o umidità), a giudizio del Presidente di Giuria e per evitare malori a cavalli e giocatori, uno o più tempi morti (secondo la decisione del Presidente di Giuria e del Veterinario) verranno richiesti dall'arbitro a circa metà di ciascun tempo di gioco. Questi tempi morti devono essere utilizzati dagli artieri per rinfrescare i cavalli.

## **Art.10 - INIZIO E FINE DI UNA PARTITA**

### **a) Generalità**

Prima della partita l'arbitro effettua un sorteggio tra i capitani delle due squadre. La squadra che vince il sorteggio può scegliere:

- il colpo d'avvio;  
oppure
- la propria metà campo.

Se la squadra che vince il sorteggio sceglie il colpo d'avvio, quella perdente sceglie la propria metà campo e viceversa; nel secondo tempo le squadre invertono il campo e la priorità al colpo d'avvio.

Ciascuna squadra deve consegnare una palla regolamentare all'arbitro che deciderà autonomamente quale impiegare per la partita. La seconda palla viene consegnata all'arbitro di sedia per tutta la durata della partita.

Entrando in campo, ciascuna squadra deve rimanere nella propria metà fino al fischio d'inizio della partita.

### **b) All'inizio di ciascun tempo**

All'inizio di ciascun tempo, la palla è posta dall'arbitro sulla linea dei 10 metri, nella metà campo della squadra che beneficia del colpo d'avvio. I giocatori della squadra avversaria si dispongono nella loro metà campo nel senso del gioco; i giocatori della squadra che attacca si posizionano nella loro metà campo ma solamente quelli posizionati dietro la propria linea dei 10 metri possono raccogliere la palla.

Nel caso in cui una squadra non ha fornito una palla regolamentare, i due colpi di avvio sono attribuiti alla squadra avversaria.

Il cronometro parte al fischio dell'arbitro quando tutti i giocatori sono fermi in posizione; la squadra che beneficia del colpo d'avvio, va a raccogliere la palla al galoppo.

Se il primo recupero di palla da parte della squadra che ha beneficiato del colpo d'avvio, non viene effettuato al galoppo e/o se ogni altro giocatore che ha diritto di raccoglierla sbaglia il suo primo tentativo, o ha superato la linea dei 10 metri, o se un giocatore che non ha diritto di raccoglierla tenta l'azione, l'arbitro fischia una penalità n. 3 al centro del campo in favore della squadra avversaria.

Si può iniziare l'azione di difesa nel momento in cui:

- uno dei giocatori della squadra attaccante supera la linea mediana;
- la palla, dopo essere stata raccolta, viene riportata in senso contrario all'azione;
- la palla cade a terra.

Per il mancato rispetto di questa regola da parte della squadra in difesa, è inflitta una penalità n.2 in favore della squadra attaccante.

### **c) Alla fine di ciascun tempo**

Per segnalare la fine di ogni tempo regolamentare il cronometrista suona una campana di forte intensità sonora per 3 secondi. Se la campana non funziona per qualsiasi ragione, l'arbitro di sedia fischierà la fine di ogni tempo regolamentare.

Quando si commette un fallo alla fine di un tempo di gioco, i tiri diretti (penalità n. 1 o penalità n. 2) devono essere effettuati senza difesa.

Nel caso di un tiro a canestro effettuato al momento della fine del tempo di gioco, se realizzato viene conteggiato, a condizione che la palla abbia lasciato le mani del giocatore prima del suono della campana o, in caso di guasto, prima del fischio dell'arbitro di sedia.

Solo quando l'arbitro a cavallo fischia tre volte il tempo di gioco è considerato finito.

### **d) Il punteggio**

La squadra che effettua il maggior numero di canestri vince la partita.

Il canestro è valido quando la palla ha interamente passato il cerchio del canestro, dopo che le diverse regole del gioco sono state rispettate.

Nel caso di canestro non valido, ma la palla rimane in gioco, il gioco continua e vengono applicate le regole di recupero della palla da terra.

Se una squadra effettua un auto-canestro, il punto viene attribuito alla squadra avversaria. In questo caso il gioco riparte con una rimessa a favore della squadra che ha effettuato l'auto-canestro. Nel caso di auto-canestro non è valida la regola dei tre passaggi.

Nel caso di classifica su più incontri, il conteggio dei punti si effettua nel modo seguente:

- gara vinta: 3 punti;
- gara pari: 2 punti;
- gara persa: 1 punto;
- forfait: 0 punti e -8 di media canestri per la squadra che ha dato forfait e +8 per la squadra avversaria.

Alla fine degli incontri, le squadre ex aequo vengono classificate in base ai seguenti criteri:

- migliore media canestri tenendo conto di tutte le partite disputate;
- aver vinto nel corso del torneo la partita contro la squadra con la quale si è in pareggio;
- migliore attacco;
- migliore difesa;
- numero di gare vinte;
- numero di gare perse;
- minor numero di cartellini gialli/rossi e/o penalità n.1; nota: 1 cartellino rosso=2 cartellini gialli;
- età complessivamente inferiore dei giocatori che hanno composto la squadra;
- estrazione a sorte.

Nel caso di incontri ad eliminazione diretta, le squadre in parità alla fine del tempo regolamentare dovranno proseguire per realizzare il canestro decisivo: il Golden Goal.

Al termine dei tempi regolamentari vengono accordati alle squadre due minuti di riposo; successivamente l'arbitro effettua una rimessa a due sulla linea mediana. La squadra che realizza per primo il canestro vince la partita. Ogni tempo ha la durata di cinque minuti, al termine del primo tempo l'arbitro accorda due minuti di riposo: successivamente l'inizio del secondo tempo avviene con l'arbitro che effettua una rimessa a due sulla linea mediana.



### **e) Interruzione della partita**

La partita può essere interrotta per i seguenti motivi:

- in caso di forza maggiore: la decisione appartiene all'arbitro. In questo caso se la metà del secondo tempo è trascorsa, il risultato è valido. In caso contrario la partita riprende nel corso della stessa giornata oppure è aggiornata ad una data successiva;
- ad iniziativa di una squadra: in questo caso la stessa è dichiarata perdente. La media canestri assegnata alle squadre è quella del forfait. Se il punteggio realizzato evidenzia una media canestri superiore, quest'ultima si ritiene valida. I canestri realizzati prima dell'interruzione sono conteggiati per la classifica del miglior realizzatore.

### **f) Forfait**

Una squadra che non si presenti all'ora prevista per l'ispezione veterinaria o non si presenti sul campo di gara, è dichiarata forfait.

In alcuni casi il Presidente di Giuria può accordare una deroga, dopo essersi consultato con gli arbitri, gli organizzatori e la squadra avversaria. Questa deroga non può essere in ogni caso accordata, se non viene richiesta almeno un'ora prima dell'orario ufficiale di gara.

## **Art.11 - I PASSAGGI**

Un "passaggio" è l'intervallo entro il quale la palla lascia le mani di un giocatore prima di arrivare in quelle di un altro giocatore della stessa squadra.

Quando due giocatori della stessa squadra si passano la palla senza lanciarla, questa azione non può essere in nessun caso contata come passaggio. Così come l'azione di passarsi la palla tra le due mani dello stesso giocatore, non viene contata come passaggio e non azzerà i dieci secondi di mantenimento della palla da parte dello stesso giocatore.

Qualsiasi tocco di palla avvenuto con le mani è considerato un passaggio.

Dovendo essere soprattutto un "gioco collettivo", deve essere effettuato un numero minimo di tre passaggi consecutivi da una stessa squadra, tra almeno tre giocatori diversi prima che un canestro possa essere effettuato e considerato valido e questo in tutte le fasi di gioco. La caduta della palla a terra o l'intercettazione da parte della squadra avversaria riporta a zero il conteggio dei tre passaggi.

La palla può essere lanciata e ricevuta a una o due mani.

I passaggi possono essere effettuati liberamente di lato, all'indietro o in avanti.

La palla non può essere mantenuta da uno stesso giocatore per più di 10 secondi, per non incorrere in una penalità n.3.

## **Art.12 - USCITA DELLA PALLA**

La palla è considerata "fuori" quando:

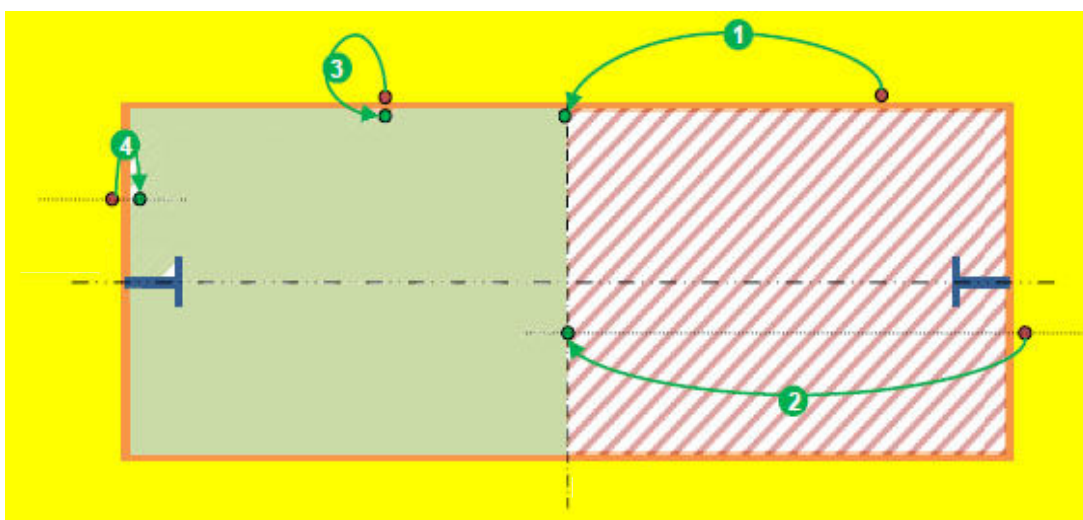
- cade a terra al di fuori dell'area di gioco;
- il cavallo del giocatore portatore della palla mette almeno uno zoccolo al di là del limite del campo.

Nel caso la palla esca da uno dei lati corti, il cronometro viene fermato e fatto ripartire quando l'arbitro fischia la penalità n.3 conseguente.

Nell'esempio del grafico qui sotto riportato la simulazione prevede che in tutti i casi sia la squadra rossa la portatrice della palla o l'ultima a lanciarla.

Il campo della squadra rossa è posizionato a destra ed è a righe rosse.

Il campo della squadra verde è posizionato a sinistra ed è in colore verde pieno.



- 1 - se la palla è fatta uscire dal campo nel lato rosso, dalla squadra rossa, la penalità n.3 partirà a favore della squadra verde a lato della loro metà campo lateralmente;
- 2 - se la palla è fatta uscire dal lato corto del campo rosso, dalla squadra rossa, la penalità n.3 verrà battuta dalla squadra verde dalla loro metà campo in linea con il punto di uscita della palla;
- 3 - se la palla è fatta uscire nel campo verde, dalla squadra rossa, la penalità n.3 verrà battuta nello stesso punto dalla squadra del campo verde;
- 4 - se la palla è fatta uscire dal lato corto del lato verde, dalla squadra rossa, la penalità n.3 verrà battuta vicino al lato corto nel punto da cui è uscita la palla.

## **Art.13 - RIMESSA IN GIOCO**

### **a) Generalità**

La rimessa in gioco dopo l'effettuazione di un canestro si effettua al centro del campo a vantaggio della squadra che ha subito il canestro.

La rimessa in gioco si effettua come segue: uno o due giocatori di ogni squadra si collocano perpendicolarmente ad uno dei lati maggiori, posizionati su due linee parallele lasciando tra loro un corridoio di almeno 1 metro; inoltre, la prima fila di giocatori si deve trovare ad almeno 7 metri da bordo campo.

Il lanciatore deve posizionarsi sul bordo del campo, in modo da lanciare la palla all'interno dell'allineamento dei giocatori facendo riferimento alla segnaletica posta sulla delimitazione del campo.

In nessun caso il lancio di rimessa in gioco può essere conteggiato nel numero dei passaggi.

In tutti i casi di rimessa in gioco, i giocatori che non partecipano all'azione devono trovarsi ad almeno 5 metri dall'allineamento nella propria metà del campo e non possono entrare in gioco fino al momento in cui la palla viene toccata o deviata da un giocatore dell'allineamento.

I lanci di rimessa in gioco devono effettuarsi al segnale dell'arbitro, con un ritardo massimo di tre secondi. La palla deve essere lanciata lungo l'asse del corridoio e deve raggiungere obbligatoriamente almeno la prima fila di giocatori a livello delle staffe e al massimo l'ultima fila dell'allineamento.

La finta del lanciatore è permessa.

Prima del fischio dell'arbitro:

- i giocatori devono mantenere l'allineamento sia da fermi sia in movimento senza avvicinarsi a meno di 7 metri da bordo del campo dal quale si effettua la rimessa in gioco;
- i giocatori devono posizionarsi di fronte al lanciatore.

Dopo il fischio dell'arbitro:

- i giocatori possono abbandonare l'allineamento, evitando di incorrere in fallo di marcatura senza palla;
- i giocatori della prima linea non possono effettuare una rotazione di più di 45° rimanendo nell'allineamento;
- i giocatori della seconda linea hanno diritto di fare al massimo una mezza volta (180°) sul posto se lo desiderano ruotando verso l'interno della propria metà;
- nessun giocatore di difesa può fare contatto sul lanciatore.

Se una squadra tarda manifestamente, senza valida ragione, a raggiungere il punto della rimessa in gioco, l'arbitro può fischiare una penalità n.3 a vantaggio della squadra avversaria già allineata.

L'arbitro fa effettuare la rimessa in gioco quando il lanciatore è pronto sul posto e un giocatore della sua squadra è presente nell'allineamento.

## **b) Rimessa in gioco non valida**

La rimessa in gioco è considerata non valida se:

- un giocatore avanza a meno di 7 m dal lato del campo prima del fischio dell'arbitro;
- la palla non raggiunge almeno la prima fila di cavalli all'altezza delle staffe dei cavalieri;
- la palla cade a terra dietro gli ultimi giocatori dell'allineamento senza essere stata toccata;
- la palla tocca la travatura o il tetto della costruzione;
- la palla viene lanciata al di fuori dall'allineamento;

In questi casi l'arbitro accorda una penalità n.3 a centro campo, a sfavore della squadra che ha causato la rimessa in gioco non valida.

Nel caso in cui il lancio favorisce sensibilmente la squadra del lanciatore, la rimessa in gioco viene attribuita alla squadra avversaria. Se il lancio non risultasse ancora valido, l'arbitro effettua una rimessa a due.

## **c) Priorità per il recupero della palla**

Nel caso di rimessa in gioco valida, la palla che cade a terra avrà le seguenti priorità di recupero:

- per i giocatori dell'allineamento, nel rispetto delle regole di recupero, se la palla cade all'interno dell'allineamento. Se nessun giocatore dell'allineamento raccoglie la palla, l'arbitro effettua una rimessa a due;
- per i giocatori del campo, nel quale la palla cade, nel caso in cui la stessa viene deviata da una parte o dall'altra dell'allineamento. Questa priorità si perde nel caso:
  - azione di recupero non immediato;
  - dopo il primo tentativo andato a vuoto, indipendentemente dall'aver toccato la palla.

La priorità di recupero è definita dall'art.15, essendo il senso del gioco dato da questo primo tentativo.

## **Art.14 - RIMESSA A DUE**

La rimessa a due viene effettuata:

- a discrezione dell'arbitro in caso di un'eventuale interruzione di gioco oppure in caso di una rimessa in gioco non valida;
- a seguito di due rimesse in gioco che hanno favorito rispettivamente la propria squadra.

La rimessa in gioco viene effettuata dall'arbitro mediante un lancio fra due giocatori, uno per squadra, opportunamente posizionati. L'arbitro si posiziona sempre ai bordi del campo perpendicolarmente al luogo ove la rimessa a due è stata fischiata. I due giocatori si posizionano direttamente davanti all'arbitro ad una distanza di 5 metri dallo stesso. La distanza tra i giocatori deve essere di almeno 1 metro. L'arbitro, dopo aver fischiato, lancia la palla tra i due giocatori. I lanci possono essere effettuati sia a parabola che in linea retta.

Gli altri giocatori devono trovarsi ad almeno 5 metri nella propria metà campo fino a quando la palla non è lanciata. Possono entrare in gioco dal momento in cui la palla viene toccata o presa da un giocatore dell'allineamento.

Le rimesse a due fischiate fra la linea dei 15 metri e uno dei lati minori, vengono effettuate all'altezza della linea dei 15 metri più vicina.

L'arbitro deve ripetere il lancio se valuta che ha involontariamente avvantaggiato uno dei due giocatori, oppure se la palla non è stata toccata da nessuno degli stessi. Non vi è limite al numero di lanci effettuati da parte dell'arbitro.

L'arresto di gioco corrispondente ad una rimessa a due viene scalato dal tempo regolamentare; viene quindi fermato il tempo al segnale della rimessa a due da parte dell'arbitro ed il tempo di gioco riprende dopo il fischio dell'arbitro.

Le disposizioni relative alla rimessa in gioco sono applicabili alla rimessa a due.

## **Art.15 - RECUPERO DELLA PALLA A TERRA**

### ***a) Generalità***

Il recupero della palla deve essere effettuato obbligatoriamente a cavallo, senza mettere piede a terra, a destra o a sinistra, a qualsiasi andatura, ma in nessun caso a cavallo fermo, pena incorrere in una penalità n.3.

Il giocatore che recupera la palla lo deve fare rapidamente. Se non vi riesce, non si può fermare, né cambiare direzione, né rallentare sulla palla pena incorrere in una penalità n.3 e deve uscire rapidamente dalla zona di recupero di almeno 5 metri. La zona di recupero di 5 metri attorno alla palla non dovrà essere occupata dai giocatori che non partecipano al recupero.

Dopo aver raccolto la palla, il giocatore deve riprendere rapidamente una posizione normale a cavallo o passarla immediatamente.

Si può intervenire sulla palla in possesso del giocatore che l'ha recuperata solo dopo che lo stesso si è rimesso in sella o si esegue di nuovo una azione di gioco.

Nel caso in cui la palla cada a terra in uno dei 4 angoli dell'area di gioco, se non è recuperabile senza fermarsi, l'arbitro effettua una rimessa a due sulla linea dei 15 metri.

**In nessun caso il giocatore che effettua il recupero della palla deve essere disturbato. Qualsiasi intervento d'intimidazione, di marcatura o che obblighi il giocatore a cambiare direzione per evitare una collisione in fase di recupero, verrà punito con una penalità n.1, con ammonizione o cartellino giallo o rosso, a seconda del giudizio dell'arbitro.**

### ***b) Senso del gioco***

Il senso del gioco passa per una linea immaginaria, parallela alla lunghezza del campo, congiungente i due lati minori e passante per la palla.

Nel caso in cui la palla cada dietro la linea del canestro, all'estremità del campo, il senso del gioco è parallelo alla larghezza del campo.

### **c) *Priorità di recupero***

Oltre le priorità specifiche di rimessa in gioco, un certo numero di altre priorità devono essere rispettate. Le priorità di recupero si applicano ai giocatori che sono a meno di 5 metri dalla palla e si definiscono in rapporto al senso del gioco, sopra definito.

- ha priorità di recupero il giocatore che, trovandosi più vicino alla palla, può raccoglierla per primo senza disturbare i giocatori avversari;
- nel caso in cui i giocatori si trovano alla stessa distanza dalla palla, venendo da direzioni differenti, la priorità è del giocatore che avanza nel senso del gioco;
- nel caso in cui i giocatori arrivano a uguale distanza dalla palla, provenendo da direzioni diverse, senza che alcun giocatore provenga nel senso del gioco, la priorità è del giocatore che si trova più vicino al senso del gioco;
- nel caso in cui i giocatori arrivano alla stessa distanza dalla palla nel senso del gioco, ma faccia a faccia, la priorità è del giocatore la cui squadra ha toccato per ultima la palla;
- durante una rimessa in gioco, se la palla cade a terra o se viene deviata in una metà campo, la direzione della priorità di recupero è data dal giocatore che, nel rispetto delle regole definite nell'art.13c, tenta per primo il recupero.

## **Art.16 - SICUREZZA**

La sicurezza è predominante su qualsiasi regola di priorità.

Ogni giocatore, in qualsiasi fase di gioco, sia in attacco che in difesa, deve avere la padronanza della velocità e della direzione del proprio cavallo; nel caso non sussista tale condizione l'arbitro ha la facoltà di far uscire il cavallo in questione.

Le azioni di un giocatore attaccante in possesso della palla, per liberarsi da una marcatura o per evitare un difensore, devono rispettare le regole della marcatura, vale a dire, evitare i contatti superiori a 45° pena l'incorrere in una penalità n.1 o n.2.

## **Art.17 - MEZZI DI DIFESA**

### **a) *La marcatura***

La marcatura è l'azione che porta il proprio (difensore) cavallo a contatto di quello dell'avversario in possesso di palla (attaccante), avente lo scopo di rallentare la sua corsa, di deviare la sua traiettoria e di impadronirsi della palla.

La marcatura è consentita soltanto nello stesso senso di marcia del portatore della palla (attaccante) e secondo un'angolazione inferiore o uguale a 45°. Può essere effettuata da uno o più giocatori. Nel caso di marcatura con un'angolazione maggiore di 45° il difensore può incorrere in una penalità n.1 o n.2 secondo la gravità.

Non si può marcare un avversario se non con il peso e lo slancio del proprio cavallo, con le spalle e le braccia del cavaliere nella misura in cui il gomito rimane vicino al corpo.

E' vietato:

- cingere l'avversario;
- spingere o trattenere l'avversario con la mano;
- percuotere con il pugno, l'avambraccio, il gomito, o la testa, sia per difendere sia per attaccare.

E' vietato rimanere fermi di traverso al senso del gioco indipendentemente che l'avversario sia in possesso della palla pena incorrere in una penalità n.2.

### ***b) La marcatura di posizione***

Non si può in nessun caso fare azione di marcatura su un giocatore non portatore della palla, pena di incorrere in una penalità.

Si può invece, per una marcatura di posizione, seguire tutti gli spostamenti dell'avversario a condizione di non disturbare in alcun modo la libertà dei suoi movimenti.

### ***c) La contesa di palla***

Il giocatore per difendere il suo campo ha la facoltà di impadronirsi della palla in possesso di un avversario e può tentare di sottrarla utilizzando una mano.

Se si genera una contesa tra due giocatori, la presa della palla deve essere portata avanti con la forza di una mano, del braccio e dell'assetto che la contesa può consentire.

I giocatori in possesso della palla non possono cambiare la mano durante la fase di contesa. In questa fase di gioco, è vietato aggrapparsi o far forza su qualsiasi finimento e a tutte le parti del corpo del cavallo pena incorrere in una penalità n.3.

Nel momento in cui un giocatore si sente disarcionato, deve lasciare la palla, per non incorrere in una penalità n. 3.

Durante la contesa nessun altro giocatore può partecipare all'azione.

Se la vivacità della contesa diminuisce, oppure se nessuno dei due giocatori è in grado di entrare in possesso della palla, l'arbitro ferma l'azione ed accorda una penalità n.3 a favore della squadra che non deteneva il possesso della palla prima della contesa.

Per contro se il giocatore che era in possesso di palla prima della contesa risulta vincitore, il conteggio dei passaggi realizzati precedentemente dalla sua squadra rimane invariato e il diritto di tenere per 10 secondi la palla riparte da zero.

Tutti i tentativi di impadronirsi della palla senza successo immediato, obbligano il difensore che ha effettuato l'azione a riprendere rapidamente la sua posizione in sella prima di effettuare un altro tentativo.

## **Art.18 - USCITA DAL CAMPO DI GIOCO**

### ***a) Uscita involontaria***

Un giocatore che esce dal campo di gioco per effetto dello slancio dell'azione, può ritornare in gioco senza interruzioni.

### ***b) Uscita volontaria***

Un giocatore che esce dal campo di gioco volontariamente (per regolazioni o sostituzioni di finimenti, ferite, ecc.) deve mettere i piedi a terra. Potrà rientrare o farsi sostituire solo a gioco fermo e nella sua metà campo.

## **Art.19 - PENALITA'**

### **a) Generalità**

Per punire le infrazioni alle regole di gioco commesse dai giocatori, l'arbitro infligge alla squadra, a seconda della gravità, tre ordini di penalità in appresso specificate. Le penalità possono essere accompagnate da un cartellino giallo oppure rosso a seconda della gravità dei falli commessi.

Si chiama "equipe offeso" quello che ha subito il fallo e "equipe offensore" quello che lo ha commesso.

Nel caso di penalità n.1 e n.2 i giocatori dell'equipe offeso si devono trovare dietro il portatore di palla. Il lancio o il passaggio della palla si effettua al fischio dell'arbitro.

In caso di fallo di gioco in fase di attacco, l'arbitro segnala il fallo tramite il braccio alzato ma lascia proseguire il gioco. Se la regola del vantaggio viene meno, l'arbitro fischia il fallo iniziale.

### **b) Penalità n.1**

La penalità n.1 punisce i falli gravi: brutalità, gioco pericoloso, insulti nei confronti dell'arbitro, ecc.. Per esempio essa sanziona il fallo volontario dell'ultimo difensore commesso sul giocatore che, solo davanti al canestro, si prepara a tirare.

Al fischio dell'Arbitro e alla segnalazione del fallo, il cronometrista ferma il tempo, facendolo ripartire nel momento in cui la palla lascia le mani del lanciatore dopo che l'arbitro ha fischiato l'esecuzione del fallo.

Un giocatore dell'equipe offeso si piazza sulla linea dei 5 metri e a cavallo fermo esegue liberamente un tiro diretto verso il canestro. Il cavallo del giocatore che si appresta al tiro può essere mantenuto fermo da un compagno di squadra.

I giocatori dell'equipe offensore si allineano tutti lungo lo stesso lato maggiore, tra la linea dei 5 metri ed il fondo campo.

La priorità al recupero della palla nel caso di mancato canestro, è sempre a favore della squadra che ha subito la penalità, indipendentemente dal punto di caduta della palla.

### **c) Penalità n.2**

La penalità n.2 si applica ai falli meno gravi ma ugualmente pregiudizievoli per lo svolgimento del gioco e per la sua sicurezza, quali: il non rispetto della priorità di recupero della palla, l'ostruzione, l'intimidazione dell'avversario, ecc..

Al fischio dell'Arbitro e alla segnalazione del fallo, il cronometrista ferma il tempo, facendolo ripartire nel momento in cui l'arbitro fischia l'esecuzione del fallo nel caso di azione dalla linea dei 15 metri oppure nel momento in cui la palla lascia le mani del lanciatore nel caso di tiro a canestro diretto dalla linea dei 10 metri.

L'arbitro chiede al capitano dell'equipe offesa di scegliere tra:

- un tiro a canestro diretto dalla linea dei 10 metri a cavallo fermo;
- un'azione dalla linea dei 15 metri nel rispetto della regola dei tre passaggi prima di tirare a canestro.

Il capitano può consultare i suoi compagni di squadra e/o il suo allenatore, ma la sua decisione deve essere presa con rapidità.



L'arbitro ufficializza la decisione:

- sia dalla linea dei 10 metri indicando il canestro;
- sia dalla linea dei 15 metri designando i giocatori attaccanti.

Dopo tale decisione, la scelta non può più essere cambiata.

Se la squadra che beneficia della penalità ha scelto il tiro diretto, l'arbitro fa allineare i giocatori dell'equipe offensore sulla linea dei 5 metri nel senso del gioco, mentre un giocatore dell'equipe offeso si piazza sulla linea dei 10 metri rivolto verso il canestro ed effettua il tiro a cavallo fermo.

La priorità al recupero della palla nel caso di mancato canestro, è sempre a favore della squadra offensore, qualora la palla cada tra l'equipe offensore ed il lato corto.

Se la squadra che beneficia della penalità ha scelto la regola dei tre passaggi, l'arbitro fa allineare i giocatori del campo offensore sulla linea dei 10 metri nel senso del gioco, mentre i giocatori del campo offeso si piazzano dietro il portatore di palla posizionato sulla linea dei 15 metri.

In tutti e due i casi, i giocatori dell'equipe offensore possono fare azione di difesa.

#### **d) Penalità n.3**

La penalità n. 3 si applica a tutte le infrazioni semplici e di minore importanza.

La palla va ai giocatori dell'equipe offeso. Almeno un giocatore dell'equipe offeso deve trovarsi dietro il portatore della palla, gli altri giocatori possono trovarsi oltre il portatore di palla, ma obbligatoriamente ad una distanza superiore ai 5 m nello stesso senso del gioco. In caso contrario l'arbitro assegna una penalità n. 3 alla squadra avversaria.

I giocatori dell'equipe offensore devono stazionare davanti a loro ad almeno cinque metri nel senso del gioco fino al fischio dell'arbitro.

L'arbitro fa eseguire la penalità:

- nel punto esatto in cui il fallo è stato commesso se questo è più lontano della linea mediana rispetto al canestro della squadra che subisce la penalità;
- sulla linea mediana perpendicolarmente al punto in cui il fallo è stato commesso, negli altri casi.

Il gioco riprende sempre a partire dal fischio dell'arbitro.

#### **e) Fallo tecnico**

Il fallo tecnico si caratterizza dall'utilizzo di mezzi o comportamenti antisportivi da parte di un giocatore, di un allenatore, di una riserva o di un artiere. Essi non devono trascurare gli avvertimenti degli arbitri né utilizzare mezzi antisportivi, quali per esempio:

- rivolgersi a un ufficiale di gara o mettersi in contatto con lui in termini scorretti;
- usare un linguaggio o gesti tali da causare offesa;
- infastidire un avversario;
- ritardare lo svolgimento dell'incontro, impedendo la rimessa in gioco veloce della palla;
- cambiare il numero senza informare l'arbitro.

A seconda della gravità delle infrazioni il fallo tecnico è punito con una penalità n.1, 2, 3, ammonimento verbale, cartellino giallo o rosso, secondo giudizio dell'arbitro.

Le infrazioni tecniche che non sono manifestamente intenzionali e non hanno influenza sul gioco oppure, quelle a carattere amministrativo, non sono considerate come falli tecnici, salvo recidiva della stessa infrazione, dopo l'avvertimento dell'arbitro al capitano della squadra il cui giocatore si è reso responsabile della trasgressione.

Le infrazioni tecniche commesse deliberatamente a carattere antisportivo oppure che danno al trasgressore un vantaggio ingiustificato, devono essere immediatamente punite con un fallo tecnico.

I falli tecnici possono essere inflitti anche prima dell'incontro, durante l'intervallo o durante gli intervalli tra i tempi supplementari.

## **Art.20 - *EQUITAZIONE PERICOLOSA E ANTISPORTIVA***

E' vietato a qualsiasi giocatore di:

- fare ostruzione mettendosi di traverso rispetto alla linea di gioco dell'avversario, portatore o non della palla;
- minacciare di colpire, di trattenere un giocatore o un cavallo avversario;
- far roteare la palla sopra di sé allo scopo di intimidire l'avversario;
- percuotere il cavallo con la palla, con le redini o con le mani;
- marcare un giocatore in posizione di recupero della palla;
- mettersi in piedi sulla loro sella per intercettare la palla in qualsiasi sia la situazione di gioco;
- intimidire un avversario, in particolare quando raccoglie la palla e così pure obbligarlo a cambiare direzione per evitare la collisione, anche quando nessun fallo sia stato commesso;
- praticare tutte le azioni ed interventi facilmente riferibili a situazioni di pericolo per sé, per gli altri giocatori e per i cavalli.

L'arbitro ha la facoltà di punire qualsiasi azione che ritiene pericolosa o deplorabile.

Nello spirito del gioco, nel caso in cui una squadra utilizza una condotta antisportiva ed evita di attaccare, l'arbitro assegna una penalità n. 3 alla squadra avversaria

## **Art.21 - *GIOCATORE A TERRA***

Nel caso in cui un giocatore non portatore di palla si trovi a terra, il gioco non sarà fermato, a meno che l'arbitro consideri la situazione pericolosa. Se il gioco è stato fermato, lo stesso dovrà riprendere con una penalità n.3 per la squadra avversaria, nel punto in cui si trovava il portatore della palla (indipendentemente da chi possedeva la palla).

Nessun giocatore a terra può intervenire nel gioco.

Se un giocatore cade a terra quando è in possesso della palla, l'arbitro accorderà una penalità n.3 alla squadra avversaria nel punto in cui il giocatore è caduto.

## **Art.22 - *ROTTURA DI UN FINIMENTO***

In caso di deterioramento di un finimento nessun arresto di gioco è accordato; il giocatore in questione potrà:

- farsi sostituire durante un tempo morto o un arresto di gioco regolamentare;
- continuare a giocare purché l'arbitro ritenga che le condizioni di sicurezza non siano venute meno, altrimenti può imporre al giocatore di abbandonare il terreno di gioco fino a quando non abbia riparato il finimento.

Se l'arbitro ha richiesto l'uscita di un giocatore, una penalità n.3 a centro campo viene accordata alla squadra avversaria.

## **Art.23 - MALTRATTAMENTI NEI CONFRONTI DEI CAVALLI**

Qualsiasi brutalità nei riguardi dei cavalli è vietata sul campo e fuori e sarà punita dall'arbitro.

Gli arbitri possono vietare l'accesso al campo di gioco ai cavalli privi di condizioni minime di presentazione e di stato generale.

L'arbitro punirà, con un cartellino giallo, i seguenti comportamenti:

- percuotere il cavallo con la palla, con le redini o con le mani;
- colpire o trattenere un cavallo avversario.

L'arbitro o il Presidente di Giuria possono interrompere il gioco in ogni momento al fine di controllare lo stato di qualunque cavallo oppure far uscire un cavallo perché riceva le cure necessarie. Il cavallo deve uscire dal campo di gioco per ricevere le cure necessarie nel caso di ferite anche superficiali o di evidenti difficoltà di recupero. Il rientro sul campo di gioco potrà avvenire solo dopo l'autorizzazione del veterinario e degli arbitri.

Sono vietati i prodotti che nascondono le ferite.

In caso di caduta del cavallo e nel caso in cui si rimetta prontamente in piedi, l'arbitro darà l'autorizzazione a riprendere il gioco dopo aver consultato il veterinario al fine di assicurarsi che non abbia sofferto dell'accaduto.

La decisione arbitrale è insindacabile.

La cura dei cavalli è prioritaria, sia durante l'intervallo, che alla fine della partita, per consentire il loro pronto recupero e soltanto a quest'ultima condizione si può dar luogo alla premiazione a cavallo.

## **Art.24 - SANZIONI**

### ***a) Sanzioni alla persona***

Gli arbitri hanno la possibilità di sanzionare in qualsiasi momento il comportamento scorretto di un giocatore, un allenatore o un artiere, tramite degli ammonimenti, dei cartellini, fino ad arrivare all'espulsione.

Nel corso di una partita, in caso di fallo, oltre alle penalità inflitte alla sua squadra, il giocatore o l'allenatore in questione può essere sanzionato con i seguenti provvedimenti:

- ammonimento verbale;
- l'estrazione di un cartellino giallo. Il giocatore sanzionato può rimanere sul campo da gioco e continuare a giocare; l'allenatore sanzionato può rimanere sul campo e continuare ad allenare;
- l'estrazione di un secondo cartellino giallo allo stesso giocatore o allenatore nel corso della stessa partita, comporta l'espulsione immediata, con possibilità di sostituzione (solo nel caso di giocatore) e la sospensione automatica per la partita successiva;
- l'estrazione di un secondo cartellino giallo allo stesso giocatore o allenatore nel corso della stessa manifestazione comporta la sospensione automatica per la partita successiva;
- l'estrazione di un cartellino rosso. Questa sanzione implica l'espulsione immediata del giocatore o allenatore per tutta la durata della partita, con possibilità di sostituzione (solo nel caso di giocatore), nonché la sospensione automatica per la partita successiva. Il giocatore

o l'allenatore viene deferito alla Commissione di Disciplina previa richiesta del Presidente di Giuria.

Nel caso di estrazione di un secondo cartellino giallo o di un cartellino rosso durante un incontro triangolare (prima o seconda partita), la sospensione automatica verrà effettuata nella partita che si svolgerà dopo l'incontro triangolare.

L'espulsione obbliga il giocatore o l'allenatore interessato ad uscire dal campo di gioco.

In ogni momento gli artieri possono essere sanzionati (ammonimento verbale, sospensione) e espulsi dall'area della partita.

Le sanzioni inflitte a un giocatore, un allenatore o un artiere durante una partita, non sono suscettibili di appello.

### ***b) Sanzioni alla squadra***

Nel caso un cavallo o un cavaliere risultino positivi all'esame antidoping questi, oltre alle sanzioni già previste dalla FISE nei confronti dei responsabili, comporterà per la squadra di appartenenza dell'atleta in questione l'eliminazione dal Campionato /Torneo e il deferimento alla Commissione di Disciplina del relativo allenatore.

Per altre irregolarità che si possano riscontrare immediatamente dopo la partita (altezza dei Pony, problemi di età, documenti non in regola del cavallo o del cavaliere) verranno applicate le seguenti sanzioni:

- 0 punti e -8 di media canestri e 3 punti e +8 di media canestri alla squadra avversaria;
- il cavaliere e/o il cavallo subiranno le sanzioni Federali previste per ogni singolo caso di infrazione.

## **Art.25 - COMMISSIONE DI DISCIPLINA**

La Commissione di Disciplina ha il compito di discutere, ponderare ed emettere gli eventuali provvedimenti punitivi in ordine ai comportamenti impropri e scorretti dei giocatori, allenatori, artieri e tesserati, partecipanti e presenti ad una partita, deferiti dai membri del corpo arbitrale dell'incontro o dal Presidente di Giuria.

Il giocatore nei confronti del quale l'arbitro ha estratto il cartellino rosso potrà a discrezione del Presidente di Giuria essere rinviato alla commissione di disciplina della FISE.

## **Art.26 - DOPING**

Controlli Anti-doping potranno essere effettuati in base alle vigenti normative FISE.

## **Art.27 - ISPEZIONE VETERINARIA**

L'ispezione si svolge almeno 2 ore prima dell'inizio previsto delle gare.

L'ispezione è effettuata da una commissione formata dal Presidente di Giuria ed il veterinario. I cavalli devono essere condotti a mano ed ispezionati sia fermi che in movimento, su un terreno solido, piatto, pulito e non scivoloso. I cavalli devono essere presentati in ordine senza protezioni e senza coperte, condotti a mano con la testiera.

L'ispezione inizia con una valutazione del cavallo da fermo. Il veterinario può essere autorizzato dal Presidente di Giuria a palpare il cavallo se lo ritiene necessario. In seguito il cavallo deve

marciare al passo, poi trottare, allontanandosi dalla commissione per ritornare al trotto nella stessa direzione. Il veterinario non è autorizzato ad escludere un cavallo dalla competizione, né ad effettuare nessun test clinico (flessione di un arto, marciare al passo o trottare in circolo, ecc.). La commissione ha il diritto ed il dovere di escludere dalla competizione tutti i cavalli che giudicano inadatti, sia per zoppia che per mancanza della condizione fisica o per qualsiasi altra ragione.

Se la commissione esita circa l'attitudine di un cavallo alla competizione, essa può esigere che l'animale in questione sia ripresentato per l'ispezione. La decisione del Presidente di Giuria è preponderante rispetto a quella del veterinario ed immediatamente applicabile.

Durante la presentazione dei cavalli è richiesta una tenuta adeguata, corrispondente ai punti 2, 3 e 4 dell'art.5c "Equipaggiamento" del presente Regolamento (pantaloncini e jeans non consentiti come pure le calzature aperte).

In caso di ritardo alla presentazione della squadra o parte di essa, il Presidente di Giuria può sanzionare la stessa con l'assegnazione del colpo di avvio alla squadra avversaria in funzione del ritardo.

I documenti d'identificazione devono essere presentati durante la visita veterinaria.

## **Art.28 - RECLAMI**

La facoltà di reclamare, in merito ad una qualunque presunta irregolarità che si verifichi nell'ambito di una manifestazione, spetta ai responsabili dei cavalli, quali risultano dai documenti depositati presso la FISE e/o ai concorrenti partecipanti. Per la rappresentanza dei giovanissimi, degli juniores e degli juniores allievi, valgono le norme previste nell'apposito paragrafo.

Non sono ammessi reclami sui criteri di giudizio seguiti da ciascun Arbitro, essendo essi inappellabili.

Ai fini della suddetta facoltà di reclamare, durante lo svolgimento di una prova è proibita al concorrente qualsiasi discussione o consultazione con la Giuria.

Sotto pena di nullità qualsiasi reclamo deve essere redatto per iscritto, fornito di elementi atti a provarne la fondatezza, accompagnato da un deposito di importo stabilito annualmente dal Consiglio Federale, e diretto al Presidente di Giuria che deciderà, in prima istanza, sentito il parere della Giuria, entro il termine massimo di un'ora dalla fine dell'ultima categoria della giornata.

### ***a) Termini di presentazione***

Sotto pena di nullità tutti i reclami, forniti di elementi atti a provarne la fondatezza, devono essere presentati nei seguenti termini di tempo:

- 1) prima dell'inizio di una prova, in relazione ad ogni irregolarità rilevata o rilevabile;
- 2) entro mezz'ora dalla proclamazione dei risultati:
  - in relazione a qualsiasi altra irregolarità avvenuta durante la gara;
  - in relazione alla regolarità dei risultati o della classifica.
- 3) nell'ora successiva alla premiazione in relazione alle sostituzioni di cavalli, avvenute sia in buona fede che per negligenza, in modo fraudolento o con la falsificazione dei certificati di origine.
- 4) entro 10 giorni, dal momento in cui la Giuria ha comunicato le sue decisioni in merito al reclamo in prima istanza, per la presentazione del reclamo in appello alla FISE o al Comitato Regionale.

In caso di reclamo rimarranno provvisoriamente validi i risultati proclamati, ma la distribuzione dei premi sarà sospesa fino a che la Giuria non abbia emesso il suo verdetto.

## **b) Decisioni in prima istanza**

I reclami di cui al punto 1) dell'articolo precedente, devono essere presentati al Presidente di Giuria, cui resta demandata l'esclusiva competenza sull'accoglimento o meno dei reclami stessi.

I reclami di cui ai punti 2) e 3), devono essere diretti alla Giuria, e presentati per il tramite del Presidente di Giuria, il quale dovrà fare comunque opera conciliativa e cercare di dirimere la controversia che ha determinato il reclamo.

Su tali reclami, decideranno collegialmente il Presidente di Giuria ed i membri della Giuria a maggioranza di voti (in caso di parità, sarà determinante il voto del Presidente di Giuria).

Le decisioni in ordine ai reclami di cui ai punti 2) e 3) devono essere adottate entro il termine massimo di due ore dalla fine dell'ultima categoria della giornata.

## **c) Appello**

Contro il verdetto emesso in prima istanza, il reclamante può ricorrere, in seconda istanza, alla FISE, la quale sottoporrà il reclamo all'inappellabile decisione del Consiglio Federale o, per esso, del Comitato di Presidenza.

Per le controversie che si dovessero verificare nell'ambito delle manifestazioni a carattere regionale ed interregionale, il reclamo in seconda istanza dovrà essere presentato al competente Comitato Regionale il quale sottoporrà il reclamo stesso all'inappellabile decisione del Consiglio Regionale.

I reclami diretti in seconda istanza alla FISE o ai Comitati Regionali, pena la loro nullità, devono essere accompagnati da un deposito di importo stabilito annualmente dal Consiglio Federale, e devono essere inoltrati entro 10 giorni dal termine della manifestazione.

## **d) Restituzione depositi e premi**

I depositi saranno restituiti agli interessati solo nel caso che il loro reclamo venga accolto perché ritenuto fondato.

Ferma restando l'esclusiva competenza della Giuria sull'accoglimento o meno del reclamo in prima istanza, il Presidente di Giuria dovrà fare opera conciliativa e cercare di dirimere sul campo la controversia che ha determinato il reclamo stesso.

Nel caso di conciliazione realizzata dal Presidente di Giuria e quando il reclamo presentato in appello sia ritirato prima che su questo si sia pronunciata la FISE o il Comitato Regionale, i depositi saranno restituiti al reclamante.

In caso di reclamo in prima istanza, i risultati proclamati rimarranno provvisoriamente validi.

In caso di accoglimento del reclamo in prima istanza, così come nel caso che alla FISE o il Comitato Regionale decida in appello in modo contrario al verdetto emesso in precedenza, i concorrenti interessati saranno obbligati a restituire i premi ricevuti, che saranno nuovamente assegnati secondo il definitivo giudizio.

## **Art.29 - ORGANIZZAZIONE DI UNA PARTITA**

Per il buon svolgimento degli incontri è necessario prevedere:

- una segreteria separata dal pubblico e situata in vista dell'arbitro di sedia, comprendente un cronometrista, un segretario e un commentatore. Tale segreteria ha in dotazione:
  - 2 cronometri;
  - un dispositivo di forte intensità sonora;
  - un regolamento dell'anno in corso;
  - un buon impianto d'amplificazione;
  - un tabellone segnapunti.
- un veterinario;
- un servizio medico: il Presidente di Giuria assume la responsabilità della sua attivazione 30 minuti prima dell'inizio delle prove. Sul campo di gioco il servizio è esercitato sotto la direzione di un medico e comprende un posto di soccorso ed una ambulanza. Nessuna prova può cominciare o svolgersi senza questo servizio;

- un tabellone posto vicino all'ingresso dei giocatori indicante il nome degli arbitri, l'ordine e gli orari delle gare, il nome del Presidente di Giuria;
- un seggio installato a 1,50 metri di altezza dal suolo per l'arbitro di sedia;
- una postazione per squadra a disposizione degli arbitri e degli allenatori;
- il cavallo dell'arbitro, che potrà essere affidato ad una persona incaricata della sua preparazione e della sua cura; l'organizzatore deve presentare i cavalli per l'arbitraggio almeno 30 minuti prima dell'ora ufficiale di inizio della partita. Gli arbitri possono rifiutare un cavallo non idoneo. Trenta minuti prima dell'ora ufficiale di inizio della partita il capitano o l'allenatore deve fornire al segretario i nomi ed i numeri dei giocatori, i nomi dei cavalli impiegati, come anche il nome ed il numero sia del capitano della squadra, sia dell'allenatore, pena l'esclusione per forfait. Ulteriore possibilità per gli arbitri è di portare un proprio cavallo, del quale è responsabile l'arbitro stesso che ne sarà garante;
- una persona incaricata della cerimonia della premiazione.

## ***Allegato A – Adattamento delle regole per le categorie Pony***

Di seguito vengono riportate le variazioni alle regole da adottare durante le partite delle categorie pony disputate secondo le categorie Nazionali. Ove non espressamente indicato, valgono le regole finora specificate.

### ***A.1 - Categorie***

I giocatori sono suddivisi in categorie in funzione della loro età e del tipo di pony (vedi tabella 1.A). L'età del giocatore è definita come l'età posseduta dallo stesso nell'anno solare.

Le categorie Pulcini, Giovanissimi ed Esordienti sono considerate categorie ludiche e quindi non agonistiche e richiedono il possesso della sola patente FISE di tipo A, da almeno 6 mesi, mentre tutte le altre sono considerate agonistiche ed è necessario quindi essere in possesso del Brevetto Horse-Ball.

### ***A.2 - Passaggi di categoria***

- E' consentito ad un giocatore partecipare a tutte le categorie appartenenti alla sua fascia d'età con l'eccezione per le categorie indicate al punto seguente, su indicazione e sotto esclusiva responsabilità del proprio istruttore/allenatore;
- negli eventi Nazionali, ove siano previste le categorie indicate nella tabella 1.A, per le sole categorie Esordienti ed Allievi potranno essere iscritti giocatori la cui età sia superiore di un anno a quella prevista dal regolamento. Questa regola è valida per un massimo di n. 2 giocatori per squadra;
- tutti i sedicenni sono autorizzati a partecipare sia alle categorie cadetti su pony come pure alle categorie senior cavalli;
- un/una sedicenne, quindi è autorizzato/a a prendere parte ad entrambi i Campionati di categoria e a giocare nella stessa giornata sia con i pony che con i cavalli;
- sarà responsabilità dell'istruttore/allenatore, firmatario dell'iscrizione squadra, la veridicità dei dati anagrafici dei propri giocatori e relativi pony.

### ***A.3 - Il campo di gioco***

Le dimensioni massime dell'area di gioco, come pure le linee delle penalità, variano in funzione della categoria (vedi tabella 1.A).

### ***A.4 - I canestri***

L'altezza del canestro varia in funzione della categoria (vedi tabella 1.A).

### ***A.5 - La palla***

Le dimensioni della palla variano in funzione della categoria (vedi tabella 3.A).

### ***A.6 - Il capitano***

Per la sola categoria Pulcini, il capitano è rappresentato dall'allenatore della squadra.



## **A.7 - Equipaggiamento dei giocatori**

Per le categorie Pulcini, Giovanissimi e Esordienti sono obbligatorie le ginocchiere non di materiale rigido e facoltativi i parastinchi.

Per le categorie Allievi e Cadetti sono raccomandate le ginocchiere.

Per la sola categoria Pulcini:

- è consentito l'uso del frustino che dovrà essere attaccato alla sella e non dovrà superare i 60 cm.;
- è proibito l'uso degli speroni.

Per le sole categorie Giovanissimi, Esordienti, Allievi e Cadetti sono ammessi gli speroni di lunghezza massima 1,5 cm..

## **A.8 - I pony**

Tutti i pony dovranno essere muniti di passaporto FISE, ludico addestrativo (verde) per le categorie Pulcini, Giovanissimi ed Esordienti, agonistico (giallo) per tutte le restanti categorie.

I pony sono suddivisi in funzione della taglia in base alla tabella 2.A.

I pony delle categorie Pulcini, Giovanissimi, Esordienti ed Allievi potranno nel corso di una stessa giornata di gioco effettuare 2 partite, anche in 2 categorie differenti nel rispetto delle misure pony previste dalla tabella 2.A mentre i pony della categoria Cadetti potranno effettuare solo una partita nella stessa giornata. Nel caso in cui un pony partecipi ad eventi sperimentali Horse-Ball, potrà effettuare solo una gara al giorno delle categorie Nazionali Horse-Ball.

Per le sole categorie Pulcini e Giovanissimi:

- l'uso delle protezioni, stinchiere o fasce e paraglomi, è facoltativo sui quattro arti;
- l'uso della martingala è facoltativo.

## **A.9 - Arbitraggio**

Per le sole categorie Pulcini e Giovanissimi, l'arbitraggio viene effettuato a piedi.

## **A.10 - Colpo d'avvio**

Per le categorie Pulcini e Giovanissimi il colpo d'avvio può essere effettuato al passo, mentre per tutte le altre categorie è obbligatoria l'esecuzione al galoppo.

## **A.11 - Rimessa in gioco**

Per le sole categorie Pulcini, Giovanissimi ed Esordienti, la rimessa in gioco dopo l'esecuzione di un canestro, viene effettuata in corrispondenza della linea del canestro nel caso di campo da gioco con misure definite in tab.1.A e dalla linea della penalità 2 negli altri casi, sotto forma di una penalità n.3, a vantaggio della squadra che lo ha subito, la difesa potrà essere piazzata ad almeno 5 metri.

## A.12 - Mezzi di difesa

Per le sole categorie Pulcini, Giovanissimi non è consentito ai difensori di stazionare tra la propria linea dei 10 metri ed il canestro.

Per la sola categoria Esordienti non è consentito ai difensori di stazionare tra la propria linea dei 12 metri ed il canestro.

In questi casi l'arbitro accorda una penalità n.3 a centro campo a favore della squadra avversaria.

Categoria	Età	Pony	Dimensioni max area di gioco (m.)		Altezza canestro (cm.)	Linea pen.1 (m.)	Linea penalità 2 (m.)		Palla
			Lungh.	Largh.			Tiro dir.	Azione	
Pulcini	6..8	A	40	20	200	3	6	10	n.2
Giovanissimi	6..10	A	40	20	250	3	6	10	n.2
Esordienti	9..12	B, C	60	20	300	4	8	12	n.2
Allievi	11..14	C, D	60	20	350	5	10	15	n.3
Cadetti	13..16	C, D	60	20	350	5	10	15	n.3

Tabella 1.A

Tipo pony	Altezza senza ferratura	Altezza con ferratura
A	Fino a 117 centimetri	Fino a 118 centimetri
B	Da 117 centimetri a 130 centimetri	Da 118 centimetri a 131 centimetri
C	Da 130 centimetri a 140 centimetri	Da 131 centimetri a 141 centimetri
D	Da 140 centimetri a 148 centimetri max 150 centimetri, tolleranza 2 cm.	Da 141 centimetri a 149 centimetri max 151 centimetri, tolleranza 2 cm.

Tabella 2.A

	Categoria	
	Pulcini Giovanissimi Esordienti	Allievi Cadetti
Taglia della palla	n.2	n.3
Circonferenza della palla	47 cm.	60 cm.
Lunghezza delle maniglie fuori tutto (escluso le cuciture)	25 cm. +/- 0,5 cm.	28 cm. +/- 0,5 cm.
Spazio tra due cuciture della stessa maniglia	15 cm. +/- 0,5 cm.	18 cm. +/- 0,5 cm.
Larghezza delle maniglie	16÷18 mm.	18÷20 mm.
Spessore del cuoio delle maniglie	4÷8 mm.	6÷8 mm.
Peso totale dell'insieme	400÷500 g.	500÷600 g.

Tabella 3.A

## ***Allegato B – Classificazione delle manifestazioni e delle partite***

Tutte le squadre partecipanti ad una manifestazione di Horse-Ball devono essere presentate da un istruttore/allenatore che abbia il Titolo di Tecnico Federale di Horse-Ball e per le categorie pony ludiche la qualifica di Animatore Pony con la specializzazione in Horse-Ball o Assistente Tecnico Horse-Ball.

### ***B.1 - Tipi di manifestazione***

In tutte le tipologie di manifestazione è possibile organizzare contemporaneamente categorie pony Horse- Ball Nazionali e categorie pony sperimentali.

Le manifestazioni di Horse-Ball sono classificate come segue:

#### ***B.1.1 - Sociale ad inviti***

Il Sociale ad Inviti deve svolgersi nell'ambito degli impianti del comitato organizzatore a disposizione. Ad esso possono partecipare i soci aventi la propria residenza sportiva presso il comitato organizzatore e i giocatori delle squadre invitate dall'organizzazione. Il Sociale ad Inviti non è soggetto all'approvazione tuttavia l'organizzazione ha l'obbligo di darne preventiva comunicazione al Comitato Regionale di competenza. A tale manifestazione si applica il regolamento di gioco vigente e le particolari norme dell'organizzazione. E' obbligatoria la presenza degli arbitri, del medico e dell'ambulanza.

#### ***B.1.2 - Nazionale \* (Torneo Regionale)***

Il Nazionale \* (Torneo Regionale) è riservato ai giocatori aventi la residenza sportiva nella circoscrizione regionale in cui si svolge la manifestazione. Deve essere autorizzato dal Comitato Regionale di appartenenza, che ne approva i relativi programmi: i risultati delle partite agonistiche sono comunicati alla FISE per consentire al Dipartimento di vigilare sulla corretta partecipazione dei binomi.

Nello stesso ambito possono essere disputate partite di tipologia differente. A tale manifestazione si applica il regolamento di gioco vigente e le particolari norme dell'organizzazione. E' obbligatoria la presenza degli arbitri, del medico, dell'ambulanza, del veterinario e la reperibilità del maniscalco, mentre è consigliata l'ispezione veterinaria.

#### ***B.1.3 - Nazionale \*\* (Torneo Interregionale)***

Al Nazionale \*\* (Torneo Interregionale) sono ammessi, oltre i giocatori aventi la residenza sportiva nella circoscrizione regionale in cui si svolge la manifestazione, anche quelli aventi la residenza sportiva in un'altra regione. Deve essere autorizzato dal Comitato Regionale di appartenenza (ove si svolge la manifestazione). Il Comitato Regionale approva i relativi programmi. La nomina del Presidente di Giuria e degli Arbitri è di competenza del Comitato Regionale che li seleziona dall'elenco degli Arbitri / Presidenti di Giuria.

I risultati delle partite agonistiche saranno comunicati alla FISE. Nello stesso ambito possono essere disputate partite pony e/o cavalli di tipologia differente. A tale manifestazione si applica il regolamento di gioco vigente e le particolari norme dell'organizzazione. E' obbligatoria la presenza degli arbitri, del medico, dell'ambulanza, del veterinario e la reperibilità del maniscalco. L'ispezione veterinaria, per i soli cavalli che partecipano al Nazionale \*\* è consigliata.

### **B.1.4 - Concorso Nazionale \*\*\* e Campionati**

Il Concorso Nazionale \*\*\* e i Campionati sono indetti dal Dipartimento Federale di Horse-Ball cui spetta la nomina del Presidente di Giuria e degli Arbitri. Tali manifestazioni sono organizzate in collaborazione con il comitato organizzatore in cui si svolge la manifestazione: i risultati delle partite agonistiche sono comunicati alla FISE: nello stesso ambito possono essere disputate partite pony e/o cavalli di tipologia differente. A tale manifestazione si applica il regolamento di gioco vigente e le particolari norme dell'organizzazione. E' obbligatoria la presenza degli arbitri, del medico, dell'ambulanza, del veterinario, del maniscalco e quella del Presidente di Giuria, come pure l'ispezione veterinaria per i cavalli e per la categoria Pony cadetti che gareggiano per i Campionati e/o concorso Nazionale \*\*\*.

### **B.2 - Categorie di partite**

Le partite disputate nelle manifestazioni precedentemente classificate si suddividono come segue:

#### **B.2.1 - Agonistiche**

Sono da considerarsi agonistiche tutte le categorie Cavalli e pony nelle quali è obbligatorio il possesso del Brevetto Horse-Ball.

#### **B.2.2 - Dimostrative**

Questo tipo di partita è rivolta a tutte le squadre, a scopo di dimostrazione della disciplina senza dar luogo a classifiche ufficiali, a cui possono partecipare i giocatori in possesso almeno della patente FISE di tipo A da almeno 6 mesi. I cavalli dovranno essere iscritti ai ruoli federali. Questi eventi dovranno comunque rispettare quelle che sono le condizioni di sicurezza previste almeno dal regolamento per gli eventi sociali ad inviti.

### **B.3 - Iscrizioni**

Le iscrizioni delle squadre dovranno essere eseguite nei tempi e modalità previste dai regolamenti delle singole manifestazioni e con l'apposita modulistica regolamentare.

- a) pagamento delle tasse di partecipazione e dei box prenotati all'atto dell'iscrizione dovrà essere comunque saldato anche se la squadra ufficializzerà per iscritto il suo ritiro dalla competizione (sarà a discrezione del comitato organizzatore non reclamare il pagamento dei box);
- b) il tempo limite per ufficializzare il ritiro senza incorrere in penali è stabilito nei singoli regolamenti delle manifestazioni, dopo tale termine, la squadra dovrà versare, oltre ai pagamenti relativi al punto a, una penale, pari alla tassa di iscrizione alla manifestazione, al Comitato organizzatore della stessa;
- c) una squadra che non si presenti il giorno della competizione si vedrà obbligata a risarcire alla squadra avversaria (qualora nella giornata essa non abbia la possibilità di giocare altre partite) l'intero importo dei box e dell'iscrizione più € 250 quale parziale rimborso alle spese di trasporto nonché quanto previsto al punto a;
- d) nessuna iscrizione verrà accettata da squadre che risultino morose nei pagamenti.

## ***Allegato C – Partecipazione eventi Nazionali ed Internazionali***

Il presente documento intende regolamentare la partecipazione dei cavalieri e dei cavalli agli eventi di rilevanza Nazionale ed Internazionale che si svolgono in Italia ed all'estero in accordo con le linee FIHB ed il Regolamento Nazionale Horse-Ball FISE.

### ***C.1 - Concorsi Internazionali***

#### ***C.1.1 - Cavalieri***

Il presente Regolamento stabilisce le norme che disciplinano tutte le partecipazioni a manifestazioni Internazionali di Horse-Ball indette o approvate dalle Federazioni straniere e/o dalla FIHB, riconosciute dalla FISE.

Il Regolamento è stato redatto in linea con le vigenti norme della FIHB ove un giocatore può prendere parte a riconosciute manifestazioni internazionali solo sotto la giurisdizione della propria Federazione.

L'iscrizione degli atleti italiani a tali concorsi è subordinata alla relativa autorizzazione che deve essere avanzata al Dipartimento Horse-Ball FISE con apposito modulo disponibile al paragrafo C.4. Quest'ultimo comunicherà alla Federazione straniera e/o alla FIHB ed al Comitato Organizzatore il preventivo assenso.

L'inosservanza delle norme e degli impegni previsti dal presente Regolamento è soggetta alle sanzioni disciplinari previste dal Regolamento stesso e dallo Statuto Federale.

Il Tecnico responsabile, il cavaliere ed il proprietario del cavallo risponderanno di qualsiasi fatto relativo alla manifestazione, commesso da persona/e e/o cavallo/i che in quel momento esplicano un'attività sotto la loro diretta giurisdizione o che siano direttamente a loro riconducibili.

Il Tecnico responsabile ed il cavaliere sono responsabili della partecipazione alle gare a lui consentite sia in relazione al suo tesseramento che ai cavalli montati.

La partecipazione ai concorsi Internazionali all'estero è disciplinata dalla patente di ciascun cavaliere, come di seguito indicato. Le patenti che abilitano alla partecipazione alle varie categorie delle gare sono le seguenti:

- Patente FISE di tipo A;
- Patente FISE di tipo B – Brevetto Horse-Ball.

Sotto pena di squalifica tutti i concorrenti devono essere in possesso delle prescritte patenti in corso di validità che hanno l'obbligo di esibire, qualora richiesto dal Presidente di Giuria, dalla Giuria o dalla Segreteria dell'evento.

Il tesseramento del cavaliere ha validità dal punto di vista assicurativo a partire dalla mezza notte del giorno in cui viene effettuata l'operazione pertanto la partecipazione alle competizioni è consentita dal giorno dopo l'avvenuto rinnovo.

I patentati di età superiore ai 16 anni non possono montare nelle categorie riservate a pony.

#### ***C.1.2 - Cavalli***

I cavalli per partecipare a tali concorsi devono essere in possesso almeno del libretto segnaletico FISE/UNIRE o passaporto internazionale. I cavalli montati da cavalieri italiani o da cavalieri stranieri con autorizzazione a montare rilasciata dalla FISE e che dichiarino di montare nelle gare in rappresentanza dell'Italia, possono partecipare anche con il libretto segnaletico riconosciuto dallo Stato Italiano e regolarmente iscritto alla FISE.

Sotto pena di squalifica i cavalli, per partecipare in gara a manifestazioni di qualsiasi tipo, devono essere iscritti ai Ruoli Federali, secondo quanto previsto dall'apposita normativa. Tale iscrizione prevede una copertura assicurativa così come disposto dalla Polizza pubblicata nel sito internet Federale.

L'obbligo di iscrizione nei Ruoli Federali decorre a partire dal 4° anno di età. Per gli anni successivi alla prima iscrizione è obbligatorio un rinnovo annuale.

L'inosservanza delle norme e degli impegni previsti dal presente Regolamento è soggetta alle sanzioni disciplinari previste dal Regolamento stesso e dallo Statuto Federale.

Il cavaliere ed il proprietario del cavallo risponderanno di qualsiasi fatto relativo alla manifestazione commesso da persona/e e/o cavallo/i che in quel momento esplicano un'attività sotto la loro diretta giurisdizione o che siano direttamente a loro riconducibili.

Il cavaliere è responsabile della partecipazione alle gare a lui consentite sia in relazione al suo tesseramento che ai cavalli montati.

Gli Enti e le Persone, di cui sopra, sono tenute a riconoscere l'autorità della FISE e dei suoi rappresentanti e qualora presenti a tali manifestazioni dei suoi Rappresentanti

## ***C.2 - Autorizzazione a montare per i cavalieri stranieri e per cavalieri italiani residenti all'estero***

### ***C.2.1 - Cavalieri stranieri residenti in Italia***

I cavalieri stranieri con residenza anagrafica in Italia sono equiparati ai fini della partecipazione alle gare Nazionali ai cavalieri italiani.

La loro partecipazione ai Concorsi Nazionali è comunque subordinata al rilascio dell'autorizzazione a montare da parte degli Organi Federali.

Per il rilascio della competente autorizzazione a montare essi devono esibire una documentazione rilasciata dalla Federazione del Paese di provenienza attestante la loro attività equestre.

Qualora il cavaliere di nazionalità straniera abbia la residenza anagrafica in Italia dovrà obbligatoriamente tesserarsi alla Federazione Italiana Sport Equestri e non potrà utilizzare la licenza d'ospite. Pertanto i cavalli da lui montati dovranno essere obbligatoriamente iscritti ai ruoli federali.

### ***C.2.2 - Cavalieri stranieri non residenti e cavalieri italiani residenti all'estero***

I cavalieri italiani con comprovata pluriennale residenza all'estero, in possesso di autorizzazione a montare rilasciata da una Federazione estera, possono richiedere una patente equivalente a quella estera purché suffragata da idonea documentazione rilasciata dalla stessa Federazione estera.

Per quanto concerne i cavalieri stranieri non residenti in Italia ed i cavalieri italiani residenti all'estero, resta comunque salva la possibilità della partecipazione a Concorsi Nazionali in conformità a quanto previsto dalla Regolamentazione Generale della Federazione Equestre Internazionale e di quanto regolamentato come appresso.

### ***C.2.3 - Licenza d'Ospite***

I cavalieri stranieri non residenti in Italia e i loro cavalli, per poter partecipare ai Concorsi Nazionali di Horse-Ball dovranno essere obbligatoriamente tesserati alla FISE tramite la Licenza d'Ospite.

Tale tesseramento prevede la piena equiparazione al cavaliere italiano.

La procedura per la richiesta della Licenza è stabilita nella documentazione descritta al paragrafo C.3 che dovrà pervenire dalla Federazione di appartenenza.

### ***C.2.4 - Partecipazione a Categorie Nazionali aggiunte a concorsi Internazionali***

I cavaliere stranieri, ed i loro cavalli, sono autorizzati a partecipare a categorie Nazionali programmate nell'ambito di concorsi Internazionali, ma dovranno comunque far pervenire la richiesta per il rilascio della licenza d'ospite da parte della Federazione di appartenenza secondo quanto prescritto dai Regolamenti vigenti.

Un cavaliere non residente e quindi con licenza d'ospite è tenuto a partecipare alle categorie a lui consentite come da autorizzazione rilasciata dalla FISE così pure per i suoi cavalli in relazione all'età.

Un cavaliere non residente e quindi con autorizzazione di ospite può, nell'ambito di un concorso, fare un cambio di monta con cavalli iscritti da un cavaliere residente in Italia con regolare autorizzazione a montare rilasciata dalla FISE e viceversa.

Il cavaliere residente in Italia con regolare autorizzazione a montare rilasciata dalla FISE non potrà montare cavalli con licenza d'ospite se non a seguito di un cambio di monta.

Il cavaliere residente in Italia per poter partecipare ad eventi Nazionali all'estero deve chiedere il "NULLA OSTA" alla FISE. Quest'ultima provvederà a rilasciare il nulla osta per l'evento/i trasmettendo alla Federazione estera ed all'interessato la relativa autorizzazione.

## ***C.3 - Documents required***

### ***C.3.1 - Riders***

A Rider's form must be filled in by each rider indicating the following obligatory information:

- Name and Surname;
- Nationality;
- Place and Date of Birth;
- Country of Residence;
- Contact details (telephone, fax, mobile no. and e-mail address).

The authorization (signed and stamped on headed paper) must be sent from the rider's National Federation to the following fax number: +39-06-83668484 or via e-mail: [horseball@fise.it](mailto:horseball@fise.it). This authorization must indicate the following additional mandatory information:

- Discipline and/or disciplines;
- License equivalent in Italy, for example: Brevetto Horse-Ball.

### ***C.3.2 - Horses***

All horses competing in Italy must have a certified national or international passport with a recognition card and all vaccinations up to date in accordance with Italian Veterinary Regulations.

### **C.4 - RICHIESTA DI PARTECIPAZIONE AD EVENTI DI HORSE-BALL INTERNAZIONALI**

**N.B.: non saranno ritenute valide le richieste pervenute non complete**

TECNICO RESPONSABILE			MANIFESTAZIONE		
<i>cognome</i>		<i>nome</i>	<i>località</i>		
<i>indirizzo</i>		<i>patente FISE</i>	<i>data</i>		
<i>telefono cellulare</i>		<i>telefono</i>	<i>denominazione</i>		
<i>e-mail</i>		<i>fax</i>	<i>categoria</i>		
CAVALLO/PONY	<i>Tipo documento</i>	<i>Estremi documento</i>	GIOCATORE	<i>patente FISE</i>	<i>data di nascita</i>

**SI RICORDA CHE TUTTI I CAVALIERI E I CAVALLI CHE PARTECIPINO DEVONO ESSERE OBBLIGATORIAMENTE IN REGOLA CON IL TESSERAMENTO FISE**

La presente richiesta deve pervenire al Dipartimento Horse-Ball della FISE (fax: **06-8366.8477** oppure via e-mail: [horseball@fise.it](mailto:horseball@fise.it)) almeno 15 giorni prima dell'evento, per poter permettere lo svolgimento di tutti gli adempimenti.

Data \_\_\_\_ / \_\_\_\_ / \_\_\_\_, Firma \_\_\_\_\_



<b>Storia del documento</b>		
Ver.1.0	Marzo 2013	Documento presentato alla riunione dei referenti regionali Horse-Ball a Roma il 26 marzo 2013.
Ver.1.1	Aprile 2013	Documento modificato per approvazione del Consiglio Federale con le seguenti modifiche: <ul style="list-style-type: none"> <li>• entrata in vigore dopo 30 giorni dalla data di delibera federale.</li> </ul>
Ver.1.2	Aprile 2013	Documento approvato dal Consiglio Federale in data 17 aprile.2013 con le seguenti modifiche: <ul style="list-style-type: none"> <li>• aggiunto Allegato C – Partecipazioni eventi Nazionali ed Internazionali</li> </ul>
Ver.1.3.1	Giugno 2016	Documento approvato con delibera n.60 del Presidente in data 16 giugno 2016 con le seguenti modifiche: <ul style="list-style-type: none"> <li>• taglia della palla n.3 e n.4 per categoria Femminile;</li> <li>• tolleranze misure palla;</li> <li>• età minima categoria Senior;</li> <li>• lunghezza massima speroni;</li> <li>• tempi morti in caso di condizioni climatiche estreme;</li> <li>• finta permessa nella rimessa in gioco;</li> <li>• Penalità n.3 per gioco antisportivo;</li> <li>• tenuta durante visita veterinaria;</li> <li>• taglia della palla per categorie Pony;</li> <li>• altezze dei pony con e senza ferratura e misura massima con tolleranza per i pony tipo D.</li> </ul>
Ver.1.4.1	Aprile 2017	Documento approvato con delibera n.382 del Consiglio Federale in data 7 aprile 2017 con le seguenti modifiche: <ul style="list-style-type: none"> <li>• taglia della palla n.3 per categoria Femminile;</li> <li>• appartenenza del cavallo ad una sola squadra per evento;</li> <li>• primo criterio di ex aequo definito come miglior media canestri tenendo conto di tutte le partite disputate;</li> <li>• sanzioni all'allenatore e agli artieri;</li> <li>• sospensione automatica a seguito di due cartellini gialli o un cartellino rosso nel caso di incontro triangolare;</li> <li>• assegnazione colpo di avvio alla squadra avversaria nel caso di ritardo alla visita veterinaria;</li> <li>• utilizzo facoltativo e obbligatorio delle protezioni per i giocatori categorie Pony;</li> <li>• rimessa in gioco dalla linea della penalità n.2 per le categorie Pulcini, Giovanissimi ed Esordienti nel caso di campo con misure non conformi alla tab.1.A;</li> <li>• taglia della palla n.3 per categoria Pony Cadetti.</li> </ul>